

インターネット失効申込

インターネット失効申込をする手順をご説明します。

!!
ご注意

- ◆ インターネットで失効申込をするには、以下の利用条件がありますのでご確認ください。条件を満たさない場合は、「書面による失効申込手続き」によってお申込願います。

条件
失効したい AOSign IC カードが手元にある
AOSign IC カードの有効期間が満了する 30 日前までである

弊社では、失効申込を受付けた場合、速やかに AOSign IC カードを失効します。電子入札など、AOSign IC カードを利用した取引が長期にわたる場合、行政機関等によってはすぐに AOSign IC カードを失効させてはならないケースもあります。弊社に失効申込を提出する前に、お取引のある行政機関等に失効のタイミングについてご相談されることをお奨めします。

- ① ICカードリーダーに、AOSign ICカードを挿入します。



!!
ご注意

- ◆ ICチップがICカードリーダーの奥に入るよう、AOSign ICカード表面を上向きに挿入してください。

- ② NDNご利用ソフトを起動します。
デスクトップ上の「NDN ご利用ソフト Ver.XXX」のアイコンをダブルクリックします。

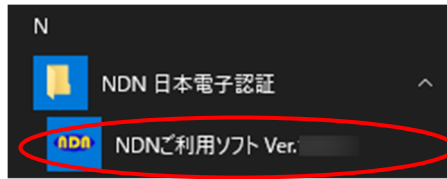


※Xにはバージョンの値が入ります。
※本システムのインストールを行うとデスクトップ上に作成されます。

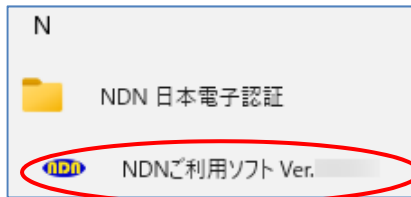
参考

- ◆ NDN ご利用ソフトは、次の手順でも起動できます。

Windows 10 の場合は、スタート — (すべてのアプリ) — NDN 日本電子認証 — NDN ご利用ソフト Ver.XXX をクリックします。

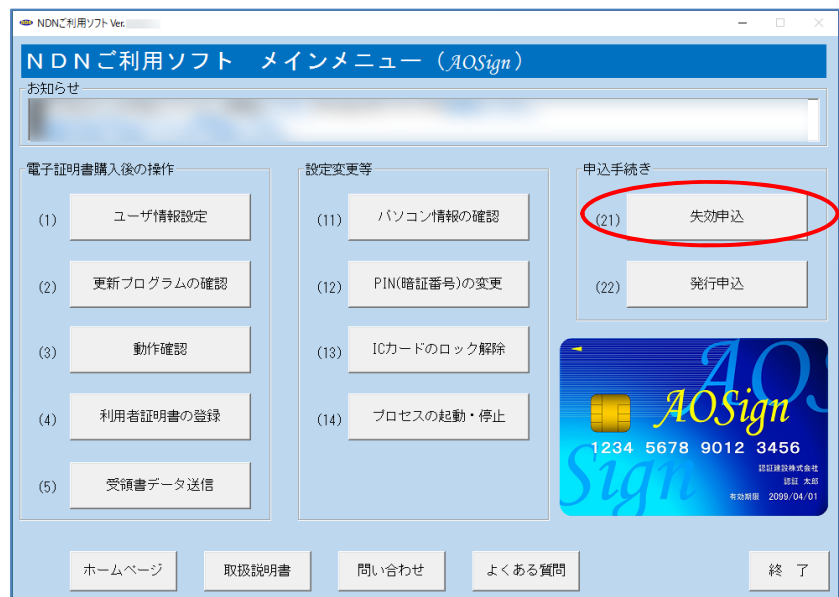


Windows 11 の場合は、スタート — すべてのアプリ — NDN 日本電子認証 — NDN ご利用ソフト Ver.XXX をクリックします。

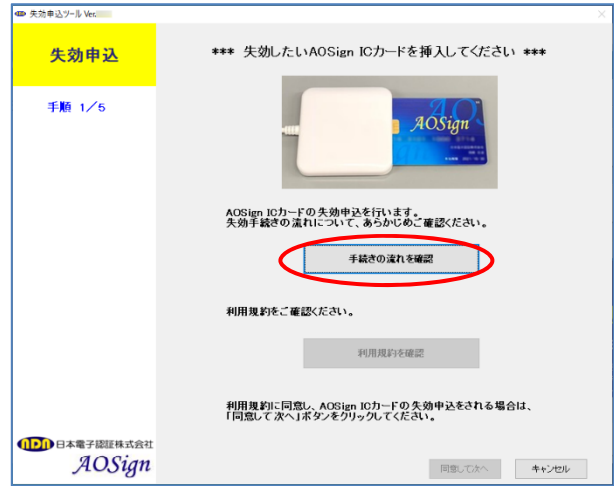



※X にはバージョンの値が入ります。

- ③ 下記画面が表示されますので、**失効申込**をクリックします。



- ④ 右記画面が表示されますので、**手続きの流れを確認**をクリックします。




- ⑤ 右記画面が表示されます。内容をご確認の上、右上の閉じるボタンをクリックしてブラウザを閉じます。



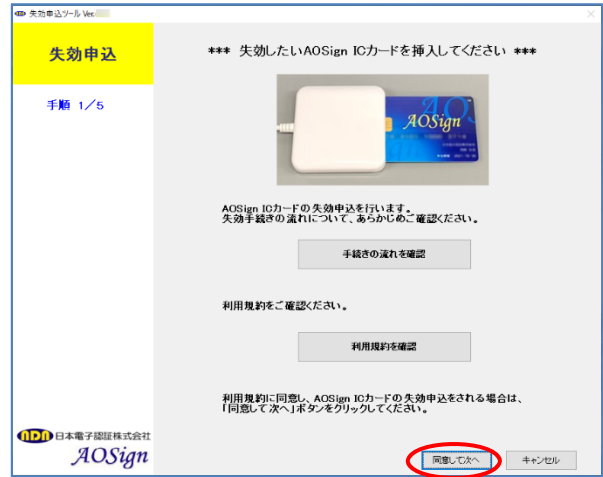
- ⑥ 右記画面に戻って、**利用規約を確認**をクリックします。



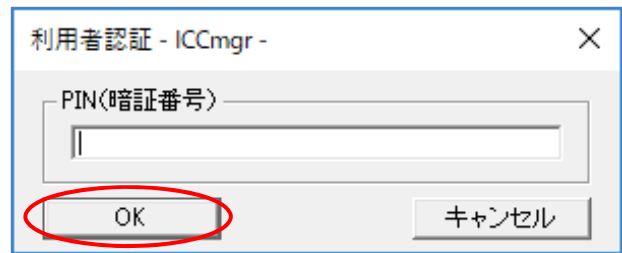
- ⑦ 右記画面が表示されますので、画面を印刷します。印刷の終了後、右上の閉じるボタンをクリックしてブラウザを閉じます。(印刷された紙はお手元に保管ください)



- ⑧ 右記画面で同意して次へをクリックします。
※手続きの流れおよび利用規約をご確認いただくまでは、同意して次へはクリックできません。



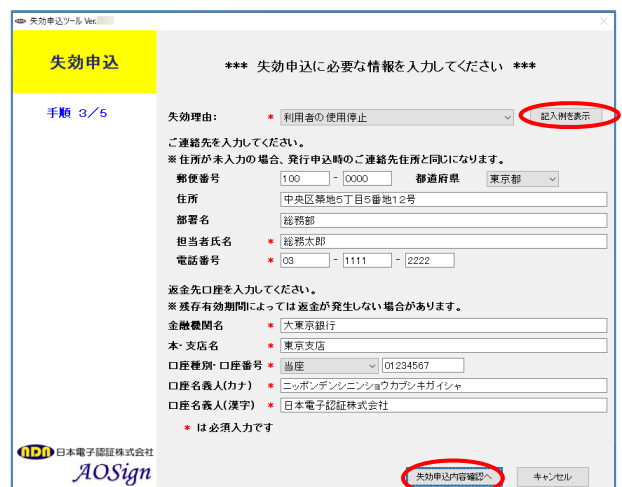
- ⑨ 右記画面が表示されますので、PIN(暗証番号)を入力して、OKをクリックします。



- ⑩ AOSign ICカードの内容が右記画面に表示されます。
失効したいAOSign ICカードと相違ないか確認し、失効申込情報入力へをクリックします。



- ⑪ 右記画面が表示されますので、失効申込に必要な情報を入力してください。
記入例を表示をクリックすると、記入例が表示されますので、ご参照ください。
入力が完了しましたら失効申込内容確認へをクリックします。



- ⑫ 右記画面が表示されますので、失効申込内容に誤りがないことを確認し、**上記内容を確認しました**にチェックします。


※**上記内容を確認しました**のチェックボックスにチェックをするまでは、**失効申込をする(確定)**はクリックできません。

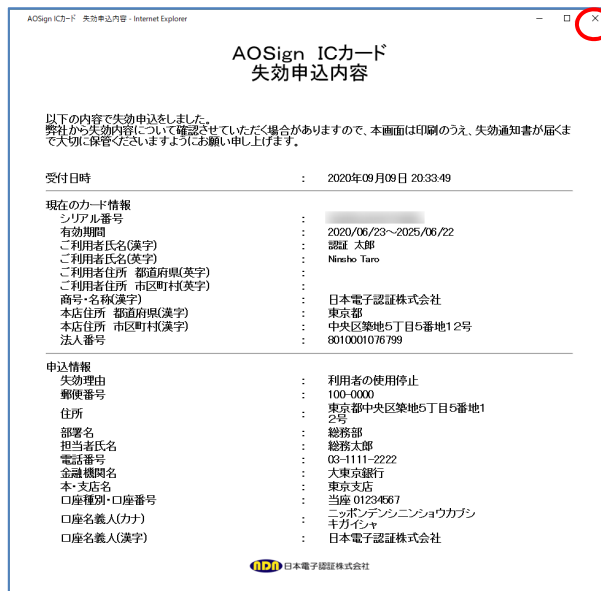
- ⑬ 右記画面で、**失効申込をする(確定)**をクリックします。



◆ この時点で申込データが弊社に送信されます。これ以降は申込データの訂正や取消はできなくなります。

- ⑭ 右記画面が表示されますので、**失効申込内容印刷**をクリックし印刷画面を表示します。

- ⑮ 右記画面が表示されますので、画面を印刷します。
印刷の終了後、右上の閉じるボタンをクリックしてブラウザを閉じます。
(印刷された紙はお手元に保管ください)



AOSign ICカード
失効申込内容

以下の内容で失効申請をしました。
弊社から失効内容について確認させていただく場合がありますので、本画面は印刷のうえ、失効通知書が届くまで大切に保管ください。また、お願い申し上げます。


受付日時 : 2020年09月09日 20:33:49

現在のカード情報

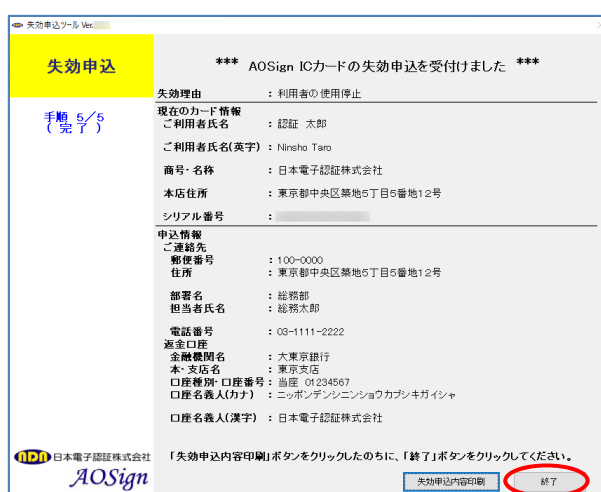
シリアル番号	:	
有効期間	:	2020/06/23~2025/06/22
ご利用者氏名(漢字)	:	認証 太郎
ご利用者氏名(英字)	:	Ninsho Taro
ご利用者住所 都道府県(英字)	:	
ご利用者住所 市区町村(英字)	:	
商号・名称(漢字)	:	日本電子認証株式会社
本店住所 都道府県(漢字)	:	東京都
本店住所 市区町村(漢字)	:	中央区築地5丁目5番地12号
法人番号	:	8010001076799

申込情報

失効理由	:	利用者の使用停止
郵便番号	:	100-0000
住所	:	東京都中央区築地5丁目5番地12号
部署名	:	総務部
担当者氏名	:	総務太郎
電話番号	:	03-1111-2222
金融機関名	:	大東京銀行
本・支店名	:	東京支店
口座種別・口座番号	:	当座 01234567
口座名義人(カナ)	:	ニッポンデンシニショウカブシキガイシャ
口座名義人(漢字)	:	千ガイヤ
口座名義人(英字)	:	日本電子認証株式会社

 日本電子認証株式会社

- ⑯ 右記画面に戻りますので、**終了**をクリックします。



失効申込

*** AOSign ICカードの失効申請を受けました ***


失効理由 : 利用者の使用停止

現在のカード情報



ご利用者氏名	:	認証 太郎
ご利用者氏名(英字)	:	Ninsho Taro
商号・名称	:	日本電子認証株式会社
本店住所	:	東京都中央区築地5丁目5番地12号
シリアル番号	:	

申込情報

ご連絡先	:	
郵便番号	:	100-0000
住所	:	東京都中央区築地5丁目5番地12号
部署名	:	総務部
担当者氏名	:	総務太郎
電話番号	:	03-1111-2222
通金口座	:	
金融機関名	:	大東京銀行
本・支店名	:	東京支店
口座種別・口座番号	:	当座 01234567
口座名義人(カナ)	:	ニッポンデンシニショウカブシキガイシャ
口座名義人(漢字)	:	日本電子認証株式会社

 日本電子認証株式会社

「失効申込内容印刷」ボタンをクリックしたのちに、「終了」ボタンをクリックしてください。

以上で、インターネット失効申込は終了です。