



Movement that inspires

Preisliste Xceed

Gültig ab: 01.2023

Preise

Motor	kW / PS	Getriebe	Power	Style	GT-Line
1.0 T-GDi (Benzin)	88 / 120	Manuell (MT)	31'990.-	-	-
1.5 T-GDi (Benzin)	118 / 160	Manuell (MT)	33'190.-	-	-
1.5 T-GDi (Benzin)	118 / 160	Automat (7-DCT **)	34'990.-	-	37'990.-
1.5 T-GDi (Benzin) Mild-Hybrid	118 / 160	Manuell (iMT*)	34'190.-	-	-
1.5 T-GDi (Benzin) Mild-Hybrid	118 / 160	Automat (7-DCT **)	35'990.-	-	38'990.-
1.6 T-GDi (Benzin)	150 / 204	Automat (7-DCT **)	-	-	41'490.-
1.6 GDi Plug-in Hybrid (PHEV)	104 / 141	Automat (6-DCT **)	38'900.-	40'950.-	-




* iMT = Intelligentes Schaltgetriebe

** DCT = Doppelkupplungsgetriebe

Optionen (Werksbestellung)	Power	Style	GT-Line
X Pack Comfort: (Ausstattungscode - 100) nicht in Kombination mit PHEV Autom. Einparkhilfe, Parksensoren vorne, Privacy Verglasung, Induktive Ladestation für Smartphone, Chromverzierung Kühlergrill	790.-	-	-
X Pack Style: (Ausstattungscode - 300) Fahrsitz mit Sitzmemory, Fahrsitz elektr. verstellbar mit Lendenwirbelstütze, Beifahrersitz mit Lendenwirbelstütze, Sitzbelüftung vorn, Sitzbezüge Leder	-	2'000.-	-
X Pack Leather: (Ausstattungscode - 400) Fahrsitz mit Sitzmemory, Fahrsitz elektr. verstellbar mit Lendenwirbelstütze, Beifahrersitz mit Lendenwirbelstütze, Sitzbelüftung vorn, Sitzbezüge Leder	-	-	2'000.-
X Pack Suede: (Ausstattungscode - 030) Fahrsitz mit Sitzmemory, Fahrsitz elektr. verstellbar mit Lendenwirbelstütze, Beifahrersitz mit Lendenwirbelstütze, Sitzbezüge Wildleder/Leder	-	-	1'600.-
Panoramaglasdach: (Ausstattungscode - 006)	-	1'500.-	1'500.-
Ladekabel mit Kia Tragtasche (Typ 2 auf Typ 2) nur für PHEV	419.-	419.-	-
18" Leichtmetallfelgen: (nur für PHEV, Ausstattungscode - 018)	-	950.-	-
Metallic- und/oder Pearl-Lackierung	690.-	690.-	690.-
Safety Bag (2 Sicherheitswesten / Pannendreieck / Notfallapotheke)	49.-	49.-	49.-

Alle eingegebenen Preise verstehen sich als empfohlene Nettopreise inkl. 7,7 % MwSt. und in CHF.



Original Kia Zubehör	Preis
 <p data-bbox="316 181 1166 210">Winterkomplettreder, Leichtmetallfelgen (Icona) 16" mit Falken Bereifung 205/60 R16 (inkl. TPMS)</p>	1'560.-
 <p data-bbox="316 376 1166 405">Winterkomplettreder, Leichtmetallfelgen (Icona) 17" mit Falken Bereifung 225/50 R17 (inkl. TPMS)</p>	1'840.-
 <p data-bbox="316 562 740 591">Velours Fussmatten, 4-teilig mit «XCEED»-Logo</p>	109.-
 <p data-bbox="316 757 555 786">Dachträger aus Aluminium</p>	299.-
 <p data-bbox="316 952 868 981">Fahrradträger, geeignet für 2 Fahrräder/E-Bikes (bis zu 60 kg)</p>	499.-
 <p data-bbox="316 1093 767 1122">Anhängerkupplung, abnehmbar und abschliessbar</p>	799.-
 <p data-bbox="316 1182 496 1211">Elektro Satz 13 polig</p>	249.-
 <p data-bbox="316 1323 719 1352">Laderaumwanne, rutschfest und wasserdicht</p>	99.-

Alle angegebenen Preise verstehen sich als empfohlene Nettopreise in CHF und inkl. 7,7 % MwSt. (exkl. Montage).



Technik

Motor	1.0 T-GDi	1.5 T-GDi	1.5 T-GDi MHEV	1.6 T-GDi	1.6 GDi PHEV
Kraftstoffart	Benzin				
Zylinder / Ventile	3 / 12	4 / 16			
Hubraum (cm ³)	998	1482		1591	1580
Max. Leistung (kW / PS / U/min) (Automat)	(88 / 120 / 6000)	(118 / 160 / 5500)		(150 / 204 / 6000)	(77 / 105 / 5700)
Max. Drehmoment (Nm / U/min) (Automat)	172 / 1500-4000	253 / 1500-3500		(265 / 1500-4500)	147 / 4000

Elektromotor	1.0 T-GDi	1.5 T-GDi	1.5 T-GDi MHEV	1.6 T-GDi	1.6 GDi PHEV
Max. Leistung (kW / PS)	-	-	12.2 / 16	-	44,5 / 60,5
Batterie-Typ	-	-	Lithium-Ionen-Polymer	-	Lithium-Ionen-Polymer
Batterie-Leistung (kWh)	-	-	0,44	-	8,9
Batterie-Gewicht (kg)	-	-	22	-	117
Reichweite WLTP (km)	-	-	-	-	48

Systemleistung	1.0 T-GDi	1.5 T-GDi	1.5 T-GDi MHEV	1.6 T-GDi	1.6 GDi PHEV
Max. Leistung (kW / PS)	-	-	-	-	104 / 141
Max. Drehmoment (Nm)	-	-	-	-	265

Kraftübertragung / Fahrwerk	1.0 T-GDi	1.5 T-GDi	1.5 T-GDi MHEV	1.6 T-GDi	1.6 GDi PHEV
Antriebsart	Frontantrieb				
Getriebeart	6-Gang-Schaltgetriebe	6-Gang-Schaltgetriebe / 7-Gang-Doppelkupplungsgetriebe		7-Gang-Doppelkupplungsgetriebe	6-Gang-Doppelkupplungsgetriebe
Radaufhängung vorn	McPherson-Federbeine mit Gasdruckstossdämpfern und Stabilisator				
Radaufhängung hinten	Mehrlenkerachse mit Torsionsstab, Schraubenfedern und Gasdruckstossdämpfern				

Felgen / Reifen	1.0 T-GDi	1.5 T-GDi	1.5 T-GDi MHEV	1.6 T-GDi	1.6 GDi PHEV
Felgenreisse	6,5J x 16" / 7,5J x 18"				
Felgenart	Alufelgen				
Reifengrösse	205/60R16 / 235/45R18				
Reserverad	Tire mobility kit (Dichtmittel und Luftkompressor)				

Fahrleistungen	1.0 T-GDi	1.5 T-GDi	1.5 T-GDi MHEV	1.6 T-GDi	1.6 GDi PHEV
Höchstgeschwindigkeit (km/h) (Automat)	186	208 (208)	208 (208)	(220)	(160)
Beschleunigung 0 - 100 km/h (sec) (Automat)	11,5	9,0 (9,2)	9,0 (9,2)	(7,5)	(11)

Treibstoffverbrauch	1.0 T-GDi	1.5 T-GDi	1.5 T-GDi MHEV	1.6 T-GDi	1.6 GDi PHEV
Treibstoffverbrauch kombiniert (l/100 km) (Automat)	6.3	6.4 (6.4)	6.4 (6.2)	(7.1)	(1.4)
Stromverbrauch kombiniert (kWh/100 km) (Automat)	-	-	-	-	(12.3)
Benzinäquivalent (l/100 km) (Automat)	-	-	-	-	(2.8)
CO ₂ -Emissionen (g/km) (Automat)	143	145 (144)	146 (141)	(161)	(32)
CO ₂ -Emissionen aus der Treibstoff- und / oder der Strombereitstellung (g/km) (Automat)	33	34 (34)	34 (33)	(37)	(19)
Energieeffizienzklasse	D	D (D)	D (D)	(D)	(B)
Abgasreinigung	Geregelter Katalysator mit Partikelfilter				
Tankinhalt (l)	50				37
Emissionsklasse	Euro 6d				

Durchschnitt aller in der Schweiz verkauften Neuwagen: 129 g CO₂/km. Zielwert 118 g/km. Die Verbrauchsangaben in unseren Verkaufsunterlagen sind europäische Treibstoff-Normverbrauchsangaben, die zum Vergleich der Fahrzeuge dienen. In der Praxis können diese je nach Fahrstil, Zuladung, Topographie und Jahreszeit teilweise deutlich abweichen. Wir empfehlen ausserdem den eco-drive-Fahrstil zur Schonung der Ressourcen.

Fahrweise, Strassen- und Verkehrsverhältnisse, Umwelteinflüsse und Fahrzeugzustand können Verbrauchs- und CO₂-Emissionswerte beeinflussen. Die angegebenen Verbrauchs- und CO₂-Emissionswerte wurden nach dem WLTP-Messverfahren auf dem Prüfstand ermittelt.



Masse / Gewichte	1.0 T-GDi	1.5 T-GDi	1.5 T-GDi MHEV	1.6 T-GDi	1.6 GDi PHEV
Türen / Plätze			5 / 5		
Länge / Breite / Höhe (mm)			4395 / 1826 / 1483-1495		
Radstand (mm)			2650		
Spurenweite vorn / hinten (mm)			1575-1585 / 1573-1583		
Gepäckraum-Volumen VDA (l)		426-1378	380-1332	426-1378	291-1243
Leergewicht inkl. Fahrer (kg) * (Automat)	1347/1468		1370-1514 (1400-1544)	(1417-1527)	(1594-1671)
Zulässiges Gesamtgewicht (kg) (Automat)	1820		1840-1860(1870-1890)	(1880)	(2030)
Achslast vorn / hinten (kg) (Automat)	1050/950		1050/950-1000 (1050/950-1000)	1050 / 950	1050/1050
Anhängelast gebremst / ungebremst (kg) (Automat)	1000/500		1410/600 (1410/600)	(1410/600)	(1300/600)
Stützlast (kg)			75		
Dachlast (kg)			80		

*Das Leergewicht (max. Leergewicht) dient zur Berechnung der Energieeffizienzklasse. Der effektive Wert kann je nach Ausstattung variieren.

Ausstattung

Sicherheit	Power	Style	GT-Line
3-Punkt-Sicherheitsgurte an allen Sitzplätzen, vorn höhenverstellbar	●	●	●
Fahrer- und Beifahrerairbag (Beifahrerairbag abschaltbar)	●	●	●
Seitenairbags vorn	●	●	●
Kopfairbags (Vorhang) vorn und hinten	●	●	●
Höhenverstellbare Kopfstützen vorn und hinten	●	●	●
Reifendruck-Kontrollsystem (TPMS)	●	●	●
Wegfahrsperre	●	●	●
Antiblockiersystem (ABS) mit elektronischer Bremskraftverteilung (EBD)	●	●	●
Elektronisches Stabilitätsprogramm (ESC) / elektronische Traktionskontrolle (TCS)	●	●	●

Assistenzsysteme	Power	Style	GT-Line
Autobahnassistent (HDA)	-	●	●
Automatische Parkhilfe	P	●	●
Autonomer Bremsassistent Fahrzeug-, Fussgänger-, Fahrraderkennung	●	●	●
Berganfahrassistent (HAC)	●	●	●
Elektrische Handbremse	●	●	●
Intelligente Tempolimitwarnung (ISLW)	●*	●	●
Müdigkeitserkennung	●	●	●
Parksensoren hinten	●	●	●
Parksensoren vorn	P	●	●
Rückfahr-Querverkehrwarner (RCCA)	-	●	●
Spurhalteassistent (LKA)	●	●	●
Spurfolgeassistent (LFA)	●	●	●
Tempomat mit Distanzassistent (SCC) (nur DCT)	●	●	●
Totwinkelassistent mit Kollisionsverhinderung hinten (BCA)	-	●	●
Rückfahrkamera	●	●	●

*nur für PHEV



Aussen	Power	Style	GT-Line
Aussenspiegel elektrisch verstell- und beheizbar, einklappbar	●	●	●
Aussenspiegel in Schwarz	-	●	●
Aussenspiegel in Wagenfarbe	●	-	-
Getönte Scheiben	●	●	●
Kühlergrill in Klavierlackoptik mit Chromrahmen	P	●	●
Privacy-Verglasung	P	●	●

Innen	Power	Style	GT-Line
Aluminium Sportpedale	-	●	●
Gepäckraumabdeckung	●	●	●
Mittelarmlehne vorn mit Staufach	●	●	●
Mittelkonsole in Klavierlackoptik	●	●	●
Sonnenblenden mit Make-up-Spiegel, beleuchtet	●	●	●

Beleuchtung	Power	Style	GT-Line
LED-Tagfahrlicht	●	●	●
LED-Scheinwerfer	●	●	●
LED-Rückleuchten	●	●	●
Fernlichtassistent	●	●	●
Nebelscheinwerfer vorn	●*	●	●

Multimedia	Power	Style	GT-Line
10.25" Navigationssystem mit DAB+	●	●	●
Android Auto™ und Apple CarPlay™	●	●	●
Anzahl Lautsprecher (PHEV)	8/(6)	(6)	8
Bluetooth mit Sprachsteuerung	●	●	●
Instrumentenanzeige «Supervision» 4.2"	●	-	-
Instrumentenanzeige «Supervision» Digital 12.3"	-	●	●
JBL Soundsystem	●**	-	●
Multifunktionslenkrad	●	●	●
Online-Dienste Kia Connect inkl. 7 Jahre	●	●	●
USB-Anschluss	●	●	●

Sitze	Power	Style	GT-Line
2. Sitzreihe: umklappbare Sitzlehne, asymmetrisch 60:40	●	●	●
Beifahrersitz höhenverstellbar	●	●	●
Beifahrersitz mit Lendenwirbelstütze	-	P	P
Fahrersitz elektrisch verstellbar mit Lendenwirbelstütze	-	P	P
Fahrersitz höhenverstellbar	●	●	●
Fahrersitz mit Sitzmemory	-	P	P
Sitzbezüge Stoff	●*	-	-
Sitzbezüge Leder	-	P	P
Sitzbezüge Wildleder/Leder	-	-	P
Sitzbezüge Stoff/Leder	●	●	●
Sitzheizung vorn	●	●	●
Sitzheizung hinten	-	●	●
Sitzbelüftung vorn	-	P	P
ISOFIX-Kindersitzverankerung hinten	●	●	●

*nur für PHEV

**ausgenommen PHEV



Komfort	Power	Style	GT-Line
2-Zonen-Klima-Automatik	●	●	●
Automatisch abblendender Innenrückspiegel	●	●	●
Drive Mode Select (nur für iMT und DCT)	●	●	●
Elektrische Heckklappe	-	●	●
Fensterheber elektrisch	●	●	●
Induktive Ladestation für Smartphone	P	●	●
Lenkrad höhen- und tiefenverstellbar	●	●	●
Lenkrad und Schaltknäuf lederbezogen	●	●	●
Lenkradheizung	●	●	●
Regensensor	●	●	●
Servolenkung mit elektrischer Lenkunterstützung	●	●	●
Startknopf mit Smart Key	●	●	●
Stopp-/Start-Automatik	●	●	●

● serienmässig

- nicht lieferbar

P Options-Pack



Kia Schweiz AG behält sich das Recht vor, jederzeit und ohne vorherige Ankündigung Ausrüstung und Preise ihrer Modelle zu ändern. Bei den technischen Daten handelt es sich um Werksangaben. Irrtum und Druckfehler vorbehalten. Weitere Informationen über die Garantie, Assistance und Map Update finden Sie unter: www.kia.ch/kia-7-jahre



Kia Schweiz AG, Emil-Frey-Strasse, 5745 Safenwil
E-Mail: info@kia.ch, kia.ch

MY23_Ver_2.3

