



Movement that inspires

New Ceed SW (MY21)

Preisliste

Gültig ab: 05.2021

Preise








Modell	Motor	Getriebe	Ceed SW	Power	Style
New Ceed SW	1.0 T-GDi (Benzin)	Manuell	22'750.-	30'150.-	-
New Ceed SW	1.0 T-GDi (Benzin) Mild-Hybrid	Automat (7-DCT*)	-	33'450.-	-
New Ceed SW	1.5 T-GDi (Benzin)	Manuell	-	31'350.-	-
New Ceed SW	1.5 T-GDi (Benzin)	Automat (7-DCT*)	-	33'150.-	-
New Ceed SW	1.5 T-GDi (Benzin) Mild-Hybrid	Automat (7-DCT*)	-	34'650.-	36'950.-
New Ceed SW	1.6 CRDi (Diesel) Mild-Hybrid	Manuell (iMT**)	-	34'750.-	-
New Ceed SW	1.6 CRDi (Diesel) Mild-Hybrid	Automat (7-DCT*)	-	36'550.-	38'950.-

* DCT = Doppelkupplungsgetriebe

** iMT = Intelligentes Schaltgetriebe

Optionen (Werksbestellung)	Ceed SW	Power	Style
Ceed SW Pack: (Ausstattungscode - 077) Stopp-/Start-Automatik, Manuelle Klimaanlage, 16" Stahlfelgen mit Radabdeckung (anstelle der 15" Stahlfelgen mit Radabdeckung)	1'500.-	-	-
Power Pack: (Ausstattungscode - 100) LED-Scheinwerfer, Einparkhilfe (inkl. Parksensoren vorn & hinten)	-	1'450.-	●
Load Pack: (Ausstattungscode - 080) Elektrische Heckklappe, Gepäcknetz, 2. Sitzreihe: umklappbare Sitzlehne, asymmetrisch 40:20:40	-	-	950.-
Style Pack: (Ausstattungscode - 500) Fahrsitz mit Sitzmemory, Fahrsitz elektrisch verstellbar mit Lendenwirbelstütze, Sitzbelüftung vorn, Sitzbezüge Leder	-	-	2'000.-
Panoramaglasdach: (Ausstattungscode - 006)	-	-	1'500.-
Metallic- und/oder Pearl-Lackierung	650.-	650.-	650.-
Safety Bag (2 Sicherheitswesten / Pannendreieck / Notfallapotheke)	49.-	49.-	49.-



Original Kia Zubehör	Preis	
	Winterkomplettreifen, Leichtmetallfelgen (Icona) 16" mit Falken Bereifung 205/55 R16 (inkl. TPMS)	1'640.-
	Winterkomplettreifen, Leichtmetallfelgen (Icona) 16" mit Continental Bereifung 205/55 R16 (inkl. TPMS)	1'760.-
	Velours Fussmatten, 4-teilig mit «CEED»-Logo	59.-
	Stossstange Schutzfolie	49.-
	Fahrradträger, geeignet für 2 Fahrräder/E-Bikes (bis zu 60 kg)	449.-
	Anhängerkupplung, abnehmbar und abschliessbar	630.-
	Elektro Satz 13 polig	199.-
	Laderaumwanne, rutschfest und wasserdicht	69.-

Alle angegebenen Preise verstehen sich als empfohlene Nettopreise in CHF und inkl. 7,7% MwSt. (exkl. Montage).



Technik

Motor	1.0 T-GDi	1.0 T-GDi MHEV	1.5 T-GDi	1.5 T-GDi MHEV	1.6 CRDi MHEV
Kraftstoffart	Benzin				Diesel
Zylinder / Ventile	3 / 12		4 / 16		
Hubraum (cm ³)	998		1482		1598
Bohrung × Hub (mm)	71 × 84		71,6 × 92		77 × 85,8
Max. Leistung (kW / PS / U/min) (Automat)	88 / 120 / 6000	(88 / 120 / 6000)	118 / 160 / 5500 (118 / 160 / 5500)	(118 / 160 / 5500)	100 / 136 / 4000 (100 / 136 / 4000)
Max. Drehmoment (Nm / U/min) (Automat)	172 / 1500-4000	(200 / 2000-3500)	253 / 1500-3500 (253 / 1500-3500)	(253 / 1500-3500)	280 / 1500-3000 (320 / 2000-2250)

Kraftübertragung / Fahrwerk	1.0 T-GDi	1.0 T-GDi MHEV	1.5 T-GDi	1.5 T-GDi MHEV	1.6 CRDi MHEV
Antriebsart	Frontantrieb				
Getriebeart	6-Gang-Schaltgetriebe	7-Stufen-Doppelkupplungsgetriebe	6-Gang-Schaltgetriebe / 7-Stufen-Doppelkupplungsgetriebe	7-Stufen-Doppelkupplungsgetriebe	6-Gang-Schaltgetriebe (iMT) / 7-Stufen-Doppelkupplungsgetriebe
Radaufhängung vorn	McPherson-Federbeine mit Gasdruckstossdämpfern und Stabilisator				
Radaufhängung hinten	Mehrlenkerachse mit Torsionsstab, Schraubenfedern und Gasdruckstossdämpfern				

Felgen / Reifen / Bremsen	Ceed SW	Power	Style
Felgenreis	6,0J × 15"	6,5J × 16"	7,0J × 17"
Felgenart	Stahl mit Radabdeckung	Leichtmetall	
Reifenreife	195/65 R15	205/55 R16	225/45 R17
Reserverad	Tire mobility kit (Dichtmittel und Luftkompressor)		
Scheibenbremsen vorn, innenbelüftet Ø (mm)	280	305	
Scheibenbremsen hinten Ø (mm)	272		
Scheibenbremsen hinten mit elektrischer Handbremse Ø (mm)	-	284	

Fahrleistungen	1.0 T-GDi	1.0 T-GDi MHEV	1.5 T-GDi	1.5 T-GDi MHEV	1.6 CRDi MHEV
Höchstgeschwindigkeit (km/h) (Automat)	190	(190)	210 (210)	(210)	200 (200)
Beschleunigung 0-100 km/h (sec) (Automat)	11.4	(11.3)	8.6 (8.8)	(8.8)	10.4 (9.9)

Treibstoffverbrauch nach 715/2007/EWG	1.0 T-GDi	1.0 T-GDi MHEV	1.5 T-GDi	1.5 T-GDi MHEV	1.6 CRDi MHEV
Gesamt (l/100 km) (Automat)	6.4	(6.0)	6.2 (6.0)	(5.9)	4.5 (5.0)
Benzinäquivalent (l/100 km) (Automat)	-	-	-	-	5.2 (5.7)
CO ₂ -Emissionen (g/km) (Automat)	145	(136)	142 (138)	(135)	127 (132)
CO ₂ -Emissionen aus der Treibstoff- und/oder der Strombereitstellung (g/km) (Automat)	33	31	32 (31)	(30)	22 (25)
Energieeffizienzklasse A-G (Automat)	B	(A)	A (A)	(A)	A (A)
Abgasreinigung	Geregelter Katalysator mit Partikelfilter				Dieselpartikelfilter
Tankinhalt (l)	50				
Emissionsklasse	Euro 6d				

Durchschnitt aller in der Schweiz verkauften Neuwagen: 169 g CO₂/km. Zielwert 118 g/km. Die Verbrauchsangaben in unseren Verkaufsunterlagen sind europäische Treibstoff-Normverbrauchsangaben, die zum Vergleich der Fahrzeuge dienen. In der Praxis können diese je nach Fahrstil, Zuladung, Topographie und Jahreszeit teilweise deutlich abweichen. Wir empfehlen ausserdem den eco-drive-Fahrstil zur Schonung der Ressourcen. Fahrweise, Strassen- und Verkehrsverhältnisse, Umwelteinflüsse und Fahrzeugzustand können Verbrauchs- und CO₂-Emissionswerte beeinflussen. Die angegebenen Verbrauchs- und CO₂-Emissionswerte wurden nach dem WLTP-Messverfahren auf dem Prüfstand ermittelt.



Masse / Gewichte	1.0 T-GDi	1.0 T-GDi MHEV	1.5 T-GDi	1.5 T-GDi MHEV	1.6 CRDi MHEV
Türen / Plätze	5 / 5				
Länge / Breite / Höhe (mm)	4600 - 4605 / 1800 / 1460-1475				
Radstand (mm)	2650				
Spurweite vorn / hinten (mm)	1559-1573 / 1563-1581				
Gepäckraum-Volumen VDA (l)	625 - 1694	512 - 1581	625 - 1694	512 - 1581	512 - 1581
Leergewicht inkl. Fahrer (kg)* (Automat)	1335 - 1475	(1409 - 1530)	1377 - 1493 (1407 - 1524)	(1437 - 1558)	1455 - 1575 (1482 - 1603)
Zulässiges Gesamtgewicht (kg) (Automat)	1840	(1890)	1850 (1880)	(1900)	1930 (1960)
Achslast vorn / hinten (kg)	1050 / 1000				
Anhängelast gebremst / ungebremst (kg) (Automat)	1000 / 500	(700 / 500)	1410 / 600 (1410 / 600)	(1410 / 600)	1500 / 650 (1500 / 650)
Stützlast (kg)	75				
Dachlast (kg)	80				

*Das Leergewicht (max. Leergewicht) dient zur Berechnung der Energieeffizienzklasse. Der effektive Wert kann je nach Ausstattung variieren.

Ausstattung

Sicherheit	Ceed SW	Power	Style
Fahrer- und Beifahrerairbag (Beifahrerairbag abschaltbar), Seitenairbags vorn, Kopfairbags (Vorhang) vorn und hinten	•	•	•
Gurtstraffer und Gurtkraftbegrenzer vorn	•	•	•
3-Punkt-Sicherheitsgurte an allen Sitzplätzen, vorn höhenverstellbar	•	•	•
ISOFIX-Kindersitzverankerung hinten	•	•	•
Höhenverstellbare Kopfstützen vorn und hinten	•	•	•
Antiblockiersystem (ABS) mit elektronischer Bremskraftverteilung (EBD)	•	•	•
Elektronisches Stabilitätsprogramm (ESC) / elektronische Traktionskontrolle (TCS)	•	•	•
Reifendruck-Kontrollsystem (TPMS)	•	•	•
Aktives Bremslicht (ESS)	•	•	•
Berganfahrassistent (HAC)	•	•	•
Autonomer Bremsassistent Fahrzeugerkennung	•	•	•
Autonomer Bremsassistent Fahrzeug- und Fußgängererkennung	-	-	•
Stauassistent	-	-	•
Müdigkeitserkennung	•	•	•
Spurhalteassistent aktiv	•	•	•
Totwinkelassistent	-	-	•
Rückfahr-Querverkehrwarner	-	-	•
Anzeige Tempolimit	•	•	•
Intelligente Tempolimitwarnung	-	-	•
Wegfahrsperrung	•	•	•
Zentralverriegelung inkl. Alarmfunktion	•	•	•
Tagfahrlicht vorn und hinten	•	•	•
Ice-Cube-LED-Tagfahrlicht vorn	•	•	•
LED-Tagfahrlicht hinten	-	•	•
Nebelscheinwerfer vorn / Abbiegelicht	-	•	•
LED-Scheinwerfer	-	P	•
Parksensoren vorn	-	P	•
Parksensoren hinten	-	•	•
Fernlichtassistent	•	•	•
Automatische Parkhilfe	-	P	•



Aussenausstattung	Ceed SW	Power	Style
Kühlergrill in Klavierlackoptik und dunklem Chromrahmen	-	●	●
Stoßstangen und Türgriffe aussen in Wagenfarbe	●	●	●
Aussenspiegel in Wagenfarbe / Klavierlackoptik	-	●	●
Getönte Scheiben	●	●	●
Privacy-Verglasung	-	-	●

Innenausstattung	Ceed SW	Power	Style
Sonnenblenden mit Make-up-Spiegel (Modelle Trend und Style mit Beleuchtung)	●	●	●
Mittelkonsole in Klavierlackoptik	-	-	●
Türblenden in Klavierlackoptik	-	-	●
Mittelarmlehne vorn mit Staufach	●	●	●
Aluminium Sportpedale	-	-	●
12 V-Anschluss Mittelkonsole	●	●	●
Gepäckraumabdeckung	●	●	●
Gepäcknetz	-	-	P

Komfortausstattung	Ceed SW	Power	Style
Stopp-/Start-Automatik	P	●	●
Drive Mode (einstellbare Lenkunterstützung: nur für 7-DCT erhältlich)	-	●	●
Servolenkung mit elektrischer Lenkunterstützung	●	●	●
Lenkrad und Schaltknäuf lederbezogen	-	●	●
Lenkrad höhen- und tiefenverstellbar	●	●	●
Lenkradheizung	-	●	●
Fensterheber elektrisch	●	●	●
Shark Antenne	-	●	●
Panoramaglasdach	-	-	1'500.-
Elektrische Heckklappe	-	-	P
Aussenspiegel elektrisch verstell- und beheizbar	-	●	●
Aussenspiegel mit integriertem Blinker und elektrisch einklappbar	-	●	●
Automatisch abblendender Innenrückspiegel	-	●	●
Regensensor	-	●	●
Manuelle Klimaanlage	P	●	-
2-Zonen-Klima-Automatik	-	●	●
Fahrsitz höhenverstellbar	●	●	●
Beifahrersitz höhenverstellbar	-	●	●
Sitzheizung vorn	-	●	●
Sitzheizung vorn und hinten	-	-	●
Sitzbelüftung vorn	-	-	P
Fahrsitz elektrisch verstellbar mit Lendenwirbelstütze	-	-	P
Fahrsitz mit Sitzmemory	-	-	P
2. Sitzreihe: umklappbare Sitzlehne, asymmetrisch 60:40	●	●	●
2. Sitzreihe: umklappbare Sitzlehne, asymmetrisch 40:20:40	-	-	P
Sitzbezüge Stoff	●	●	-
Sitzbezüge Stoff/Leder	-	-	●
Sitzbezüge Leder	-	-	P
Zentralverriegelung mit Fernbedienung	●	●	●
Startknopf mit Smart Key	-	●	●
Elektrische Handbremse	-	-	●
Instrumentenanzeige «Supervision» 3.5"	●	●	-



Komfortausstattung	Ceed SW	Power	Style
Instrumentenanzeige «Supervision» Digital 12.3"	-	-	●
Android Auto™ und Apple CarPlay™	-	●	●
Tripcomputer	●	●	●
Tempomat	●	●	●
Tempomat mit Distanzassistent	-	-	●
5" Display mit DAB+	●	-	-
10.25" Navigationssystem mit DAB+ und Rückfahrkamera	-	●	●
JBL Soundsystem	-	●	●
Induktive Ladestation für Smartphone	-	-	●
Bluetooth	●	●	-
Bluetooth mit Sprachsteuerung	-	●	●
USB-Anschluss vorn	●	●	●
Anzahl Lautsprecher	6	8	8

● serienmässig - nicht lieferbar P siehe Options-Pack



Kia Schweiz AG behält sich das Recht vor, jederzeit und ohne vorherige Ankündigung Ausrüstung und Preise ihrer Modelle zu ändern. Bei den technischen Daten handelt es sich um Werksangaben. Irrtum und Druckfehler vorbehalten. Weitere Informationen über die Garantie, Assistance und Map Update finden Sie unter: www.kia.ch/kia-7-jahre



Kia Schweiz AG, Emil-Frey-Strasse, 5745 Safenwil
Tel. 062 788 88 99, E-Mail: info@kia.ch, kia.ch

