

入札情報サービス
操作マニュアル
受注者編

Ver. 3.2

目次

1. はじめに	1
1.1. 本マニュアルの構成	1
1.2. 対象者及び前提条件	1
1.3. 利用に関する事項	1
2. 概要	2
3. 画面操作方法	3
3.1. システム要件	3
3.2. 画面操作方法	4
3.2.1. 全国版 TOP ページ	4
3.2.2. 地域版 TOP ページ	9
3.2.3. 発注機関情報ページ	13
3.2.4. 工事・発注の見通し詳細検索	22
3.2.5. 工事・入札公告等詳細検索	31
3.2.6. 工事・入札の経過詳細検索	39
3.2.7. 業務・発注の見通し詳細検索	47
3.2.8. 業務・入札公告等詳細検索	56
3.2.9. 業務・入札の経過詳細検索	64
3.2.10. 工事・発注の見通し簡易検索	72
3.2.11. 工事・入札公告等簡易検索	82
3.2.12. 工事・入札の経過簡易検索	91
3.2.13. 業務・発注の見通し簡易検索	100
3.2.14. 業務・入札公告等簡易検索	110
3.2.15. 業務・入札の経過簡易検索	119
3.2.16. 発注機関指定複数選択	128

1. はじめに

入札情報サービスは全国の公共発注機関の入札情報を検索情報（ミニXML）として、インターネットを介して当サイトに収集します。

各公共発注機関より掲載された入札情報をデータベース上に一元管理し、インターネット経由で検索および閲覧するサービスを提供します。

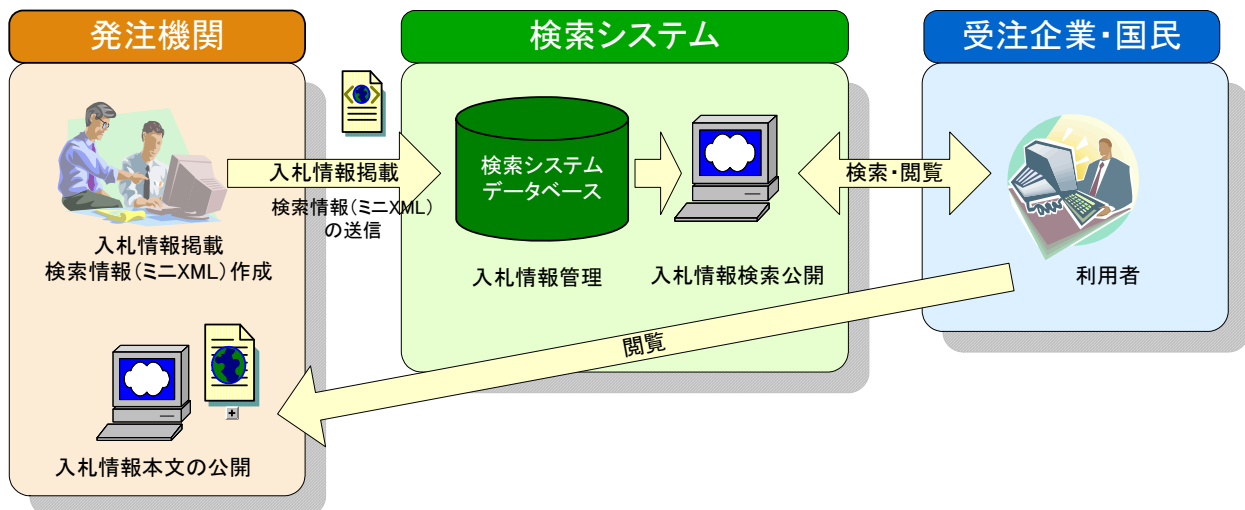


図 1-1 入札情報サービス 概略図

1.1. 本マニュアルの構成

本マニュアルは受注企業および国民が入札情報サービスを利用して全国の入札情報を参照する為の手順と入札情報サービスの操作方法を記述しています。

- 概要
- ホームページ情報参照画面操作方法
- 発注機関情報の公開画面操作方法
- 入札情報の検索画面操作方法

1.2. 対象者及び前提条件

本マニュアルは入札情報サービスを利用して全国の発注機関の情報、およびインターネット上に掲載されている入札情報の参照手順を示すことを目的に、受注企業、国民等広く一般の方を対象とする操作マニュアルです。

また、本マニュアルは一般的なインターネットに関する知識を有することを前提としています。

1.3. 利用に関する事項

本サービスを利用するにあたり、長期間にわたる断続的なアクセス等を実施する利用者はアクセス制限をさせていただく場合があります。

2. 概要

入札情報サービスでは、受注企業および国民を対象として次の情報を公開します。

- ホームページからの公開情報
- 発注機関の公開情報
- 入札情報の検索および公開

(a) ホームページからの公開情報

入札情報サービスの TOP ページとなる全国版ホームページと、全国を地域ごとに分割した地域版ホームページを提供します。ホームページからは以下の情報を公開します。

- お知らせ情報
 - ・ 全国版ホームページ用
：入札情報サービスからのお知らせ情報をホームページ上に公開します。
 - ・ 地域版ホームページ用
：MAP 検索（日本地図）で任意の地方を選択した後に表示されるホームページ上で公開します。それぞれの地域別にお知らせ情報を掲載します。
- 掲載件数一覧
入札情報サービスで現在公開されている入札情報の件数を集計し、発注機関ごとに一覧表を作成し入札情報サービスホームページから公開します。

(b) 発注機関の公開情報

入札情報サービスに参加頂いている発注機関の情報を、インターネットを介して受注企業または国民向けに公開します。

(c) 入札情報の検索および公開

入札情報サービスを利用することによりインターネットを介して入札情報の検索および閲覧が可能となります。受注企業または国民は入札情報サービスホームページより、以下の 2 種類の検索サービスを受けられます。

- 詳細検索
詳細検索は、全国の入札情報を対象とする検索です。また細かな条件指定が可能となっていることから、精度の高い案件特定を行うことを目的としています。
- 簡易検索
簡易検索は、特定の地域または特定の公共発注機関の入札情報を閲覧したいユーザを対象としたサービスです。『日本地図からの選択』や『マウス操作を主体とした操作』など簡単な操作で閲覧できることを目的としています。

(注 1) 検索で利用している入札契約方式や工事種別などの区分は入札情報サービス上の分類であり、検索結果上に表示される内容と異なる場合があります。

(注 2) 入札情報の内容に関するお問い合わせは、該当案件を担当する発注機関までお願い致します。

3. 画面操作方法

3.1. システム要件

入札情報サービスは国民、受注企業など広く一般を対象としています。それぞれ PC からインターネットを介してブラウザにより操作を行います。

稼動要件として以下を満たす事とします。

OS	Windows10、Windows8.1
環境	インターネット通信環境
推奨するブラウザ	Microsoft Internet Explorer 11 (Windows)

3.2. 画面操作方法

3.2.1. 全国版 TOP ページ

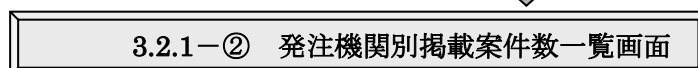
■ STEP 1

ブラウザを立ち上げ URL に『http://www.i-ppi.jp/』を指定



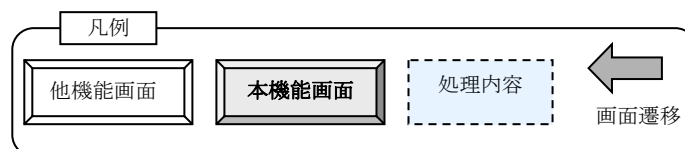
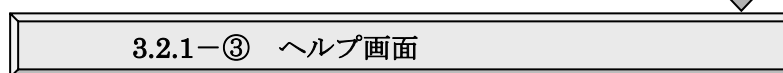
■ STEP 2

発注機関別掲載案件数一覧を表示



■ STEP 3

入札情報サービスのサービス概要等を表示



3.2.1-① 全国版 TOP ページ画面

入札情報サービスのホームページ画面です。



操作方法

- ① 「発注機関別掲載案件数一覧」画面を参照する
：掲載状況をクリックします。
- ② ヘルプ画面を参照する
：ヘルプをクリックします。
- ③ お知らせ
：入札情報サービスからのお知らせを掲載しています。

操作方法（項目）

全国版 TOP ページ画面

＜画面上部＞

- ヘルプ : クリックするとヘルプ画面を表示します。
お問い合わせ : クリックすると電子メール機能を起動します。
全国版 TOP : クリックすると全国版 TOP ページへ遷移します。
各地域名（北海道～九州・沖縄） : クリックすると各地域版 TOP ページへ遷移します。

＜画面左側＞

＜詳細検索＞

工事検索

- 発注の見通しを検索 : クリックすると発注の見通し（工事）検索条件指定画面へ遷移します。
入札公告等を検索 : クリックすると入札公告等（工事）検索条件指定画面へ遷移します。
入札の経過を検索 : クリックすると入札の経過（工事）検索条件指定画面へ遷移します。

業務検索

- 発注の見通しを検索 : クリックすると発注の見通し（業務）検索条件指定画面へ遷移します。
入札公告等を検索 : クリックすると入札公告等（業務）検索条件指定画面へ遷移します。
入札の経過を検索 : クリックすると入札の経過（業務）検索条件指定画面へ遷移します。

＜画面中央部＞

- ＜MAP 検索＞ : 日本地図から選択すると、選択した地域の地域版 TOP ページへ遷移します。

＜画面右側＞

＜バナー項目＞

- 発注機関情報 : クリックすると発注機関情報 検索条件指定画面へ遷移します。
掲載状況 : クリックすると発注機関別掲載案件数一覧画面を別ウインドウで表示します。
サイト利用・
検索操作マニュアル : **Download** をクリックすると「入札情報サービス 操作マニュアル」を PDF ファイルにて表示します。
お問い合わせ : 入札情報サービスヘルプデスクの連絡先が記載してあります。クリックすると電子メール機能を起動します。
よくあるご質問(FAQ) : よくあるご質問とその回答をご案内しています。
クリックすると PDF ファイルを表示します。

＜画面下部＞

- お知らせ : 入札情報サービスからのお知らせ情報を掲載します。

3.2.1-② 発注機関別掲載案件数一覧画面

入札情報サービスに掲載されている入札情報を発注機関単位で集計し、一覧表示する画面です。

The screenshot shows a web browser window with the title '入札情報サービス - Internet Explorer'. The address bar shows '入札情報サービス'. The page content is as follows:

発注機関別掲載案件数一覧								
北海道地域	東北地域	関東地域						
北陸地域	中部地域	近畿地域						
中国地域	四国地域	九州・沖縄地域						
北海道地域								
発注機関名	入札情報の検索	工事			業務			
		発注の見通し	入札公告等	入札の経過	発注の見通し	入札公告等	入札の経過	
防衛省北海道防衛局	○	37	153		25	160		
防衛省帯広防衛支局	○	1	23		1	32		
国土交通省国土技術政策総合研究所	○		17	7		952	802	
国土交通省北海道開発局	○	783	6294	5186	1983	4423	9195	
TOP▲								
東北地域								
			工事			業務		

操作方法

<画面上部>

各地域名 : クリックすると画面内の各地域の一覧表先頭部分に遷移します。

<地域単位一覧表>

発注機関名 : 入札情報サービスに参加頂いている発注機関名称が表示されます。

入札情報の検索 : 入札情報を入札情報サービスに登録している発注機関で、入札情報サービス検索サービスから入札情報が検索可能な場合に「○」が表示されます。

工事・業務（発注の見通し、入札公告等、入札の経過）

: 入札情報サービスで公開中の入札情報の件数が表示されます。

TOP▲

: クリックすると画面内の先頭に遷移します。

3.2.1-③ ヘルプ画面

入札情報サービスの概要と、各画面の操作マニュアルをご案内しています。



操作方法

- 概要 : 入札情報サービスのサービス概要等をご案内しています。
- ご利用の前提条件 : 入札情報サービス検索サービスのご利用環境等をご案内しています。
- 画面操作 : 入札情報サービスの操作について、関連するマニュアルをご案内しています。クリックすると各マニュアルを表示します。

3.2.2. 地域版 TOP ページ

■ STEP 1

ブラウザを立ち上げ URL に『http://www.i-ppi.jp/』を指定する



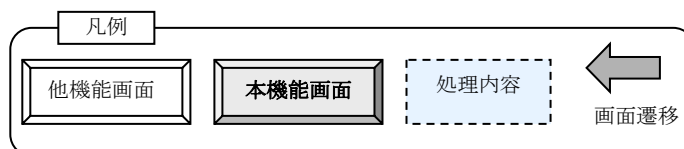

■ STEP 2

地域版 TOP ページを表示



■ STEP 3

入札情報サービス概略を表示



3.2.2-① 全国版 TOP ページ画面

入札情報サービスのホームページ画面です。

入札情報サービス

ヘルプ お問い合わせ 全国版TOP

全国 北海道 東北 関東 北陸 中部 近畿 中国 四国 九州・沖縄

【本ページは、全国の発注機関の入札情報を提供しています。】

詳細検索 MAP検索

工事検索
 → 発注の見直しを検索
 → 入札公告等を検索
 → 入札の経過を検索

業務検索
 → 発注の見直しを検索
 → 入札公告等を検索
 → 入札の経過を検索

Get Adobe Acrobat Reader

PDFファイルの表示にはAdobe Acrobat Readerが必要です。お持ちでない方は、上のボタンをクリックしてダウンロードしてください。

①地域版 TOP ページへ

現在参加いただいている発注機関の情報 入札情報の掲載状況

国関連のリンク 調達関連リンク

サイト利用・検索操作マニュアル PDF形式(5MB) Download

お問い合わせ サイトに関するお問い合わせは下記メールまでお願い致します。
 mail:i-ppihelpdesk@jacic.or.jp よくあるご質問 (FAQ) (2015/12/14)

※ 入札情報サービスの利用ブラウザについて (2015年12月11日)

国土交通省関係入札情報検索時のお願い
 農林水産省関係入札情報検索時のお願い (2015年10月)
 防衛省関係入札情報検索時のお願い

②地域版 TOP ページへ

【最新の『Adobe Flash Player』のご利用のご案内】
 『Adobe Flash Player』の脆弱性が指摘されています。最新版をご利用ください。
 なお、旧バージョンの脆弱性について、詳しくは [こちら](#) をご覧ください。

【発注機関からのご案内】(2018年10月26日掲載)
 ・平成31・32年度 建設工事及び測量・建設コンサルタント等業務の
 定期競争参加資格審査 インターネット受付のお知らせ(国の機関等)

■国土交通省等メンテナンスのお知らせ(2018年12月17日掲載)
 以下の日程で、「国土交通省電子入札システム」のメンテナンスが行われます。
 これに伴い、国土交通省および中畿総合事務局開発建設部の「公開中」文書が一時的に閲覧できない場合があります。
 ・平成31年1月18日(金)18:00 ～平成31年1月21日(月)9:00

公共機関の方へ
 【入札情報の公表をご検討の担当者様へ】
 入札情報サービス(統合PPDのご案内)
 入札情報掲載の流れ、料金など

【PR】JACICからのご案内
 ■ 会員制による建設情報提供サービスのご案内 (JACIC NET)
 一自治体の入札情報・人事情報等を独自に収集・提供一

操作方法

①地域版 TOP ページへ遷移する

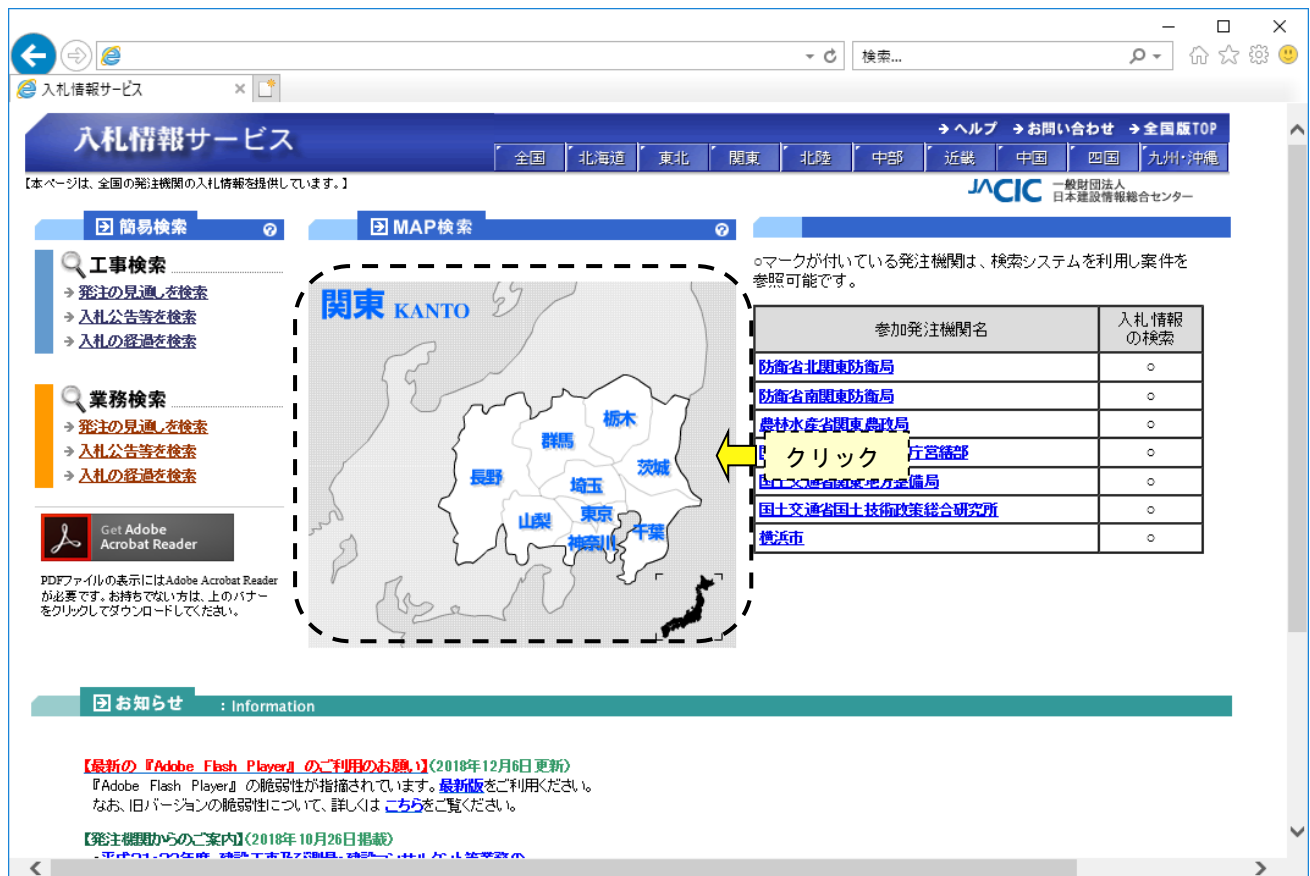
：画面上部の各地域名（北海道～九州・沖縄）をクリックすると選択した地域の地域版 TOP ページに遷移します。

②地域版 TOP ページへ遷移する

：MAP 検索の日本地図の中から任意の地域を選択してクリックすると、選択した地域の地域版 TOP ページに遷移します。マウスポインタを重ねた部分の色が変わり、どの地域を選択しているのか分かるようになっています。

3.2.2-② 地域版 TOP ページ画面

入札情報サービスの地域単位ホームページ画面です。



操作方法

画面右側に表示される参加発注機関名の一覧を、都道府県単位に絞込むことが出来ます。MAP 検索の地図より都道府県をクリックすると、都道府県単位の参加発注機関名へ一覧が更新されます。

操作方法（項目）**地域版 TOP ページ画面****<画面上部>**

- ヘルプ : クリックするとヘルプ画面を表示します。
お問い合わせ : クリックすると電子メール機能を起動します。
全国版 TOP : クリックすると全国版 TOP ページへ遷移します。
各地域名（北海道～九州・沖縄） : クリックすると各地域版 TOP ページへ遷移します。

<画面左側>**<簡易検索>****工事検索**

- 発注の見通しを検索 : クリックすると発注の見通し（工事）簡易検索条件指定画面へ遷移します。
入札公告等を検索 : クリックすると入札公告等（工事）簡易検索条件指定画面へ遷移します。
入札の経過を検索 : クリックすると入札の経過（工事）簡易検索条件指定画面へ遷移します。

業務検索

- 発注の見通しを検索 : クリックすると発注の見通し（業務）簡易検索条件指定画面へ遷移します。
入札公告等を検索 : クリックすると入札公告等（業務）簡易検索条件指定画面へ遷移します。
入札の経過を検索 : クリックすると入札の経過（業務）簡易検索条件指定画面へ遷移します。
※ 「簡易検索条件指定画面」中の検索項目「工事場所／業務対象地域」は、地域版 TOP ページに選択している地域が初期表示されます。

<画面中央部>**<MAP 検索>**

地図から都道府県をクリックすると、画面右側の参加発注機関一覧が都道府県単位に絞りこまれます。

<画面右側>**<参加発注機関名>**

表示している地域に属する発注機関の一覧を表示します。

MAP で都道府県が選択された場合には、対象となる都道府県名が項目に表示されます。

- 参加発注機関名 : クリックすると発注機関情報画面へ遷移します。
入札情報の検索 : 入札情報サービス検索サービスから入札情報が検索可能な場合に「○」が表示されます。

<画面下部>

- お知らせ : 入札情報サービスからのお知らせ情報を掲載します。

3.2.3. 発注機関情報ページ

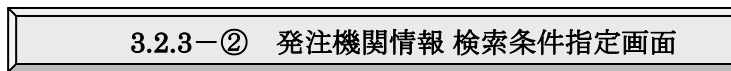
■ STEP 1

ブラウザを立ち上げ URL に『http://www.i-ppi.jp/』を指定



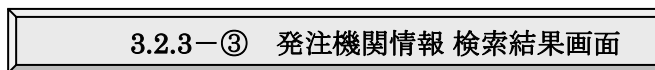
■ STEP 2

発注機関を検索



■ STEP 3

結果一覧から対象を選択



■ STEP 4

地方版 TOP ページから対象を選択



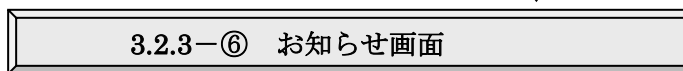
■ STEP 5

発注機関情報を参照



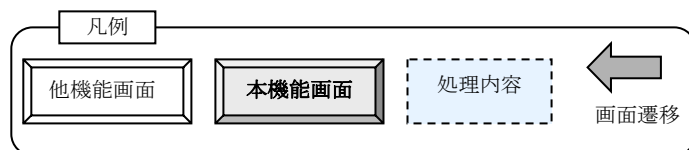
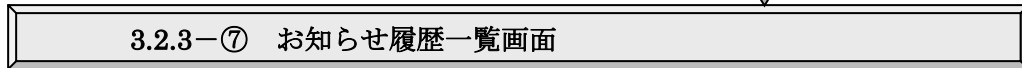
■ STEP 6

お知らせの概要を参照



■ STEP 7

お知らせの過去掲載分を参照



3.2.3-① 全国版 TOP ページ画面

入札情報サービスのホームページ画面です。



操作方法

①発注機関情報 検索条件指定画面画面へ遷移する

：発注機関情報をクリックします。

②地域版 TOP ページ画面へ遷移する

：MAP 検索の日本地図の中から任意の地域を選択してクリックします。地図上のマウスカーソルを重ねた部分の色が変わり、どの地域を選択しているのかが分かるようになっています。

3.2.3-② 発注機関情報 検索条件指定画面

入札情報サービスに参加頂いている発注機関を検索する画面です。

**操作方法**

- ①検索開始 : クリックすると発注機関情報 検索結果画面へ遷移します。
- 発注機関 : 発注機関の検索条件を大分類、中分類、小分類、細分類をドロップダウンから選択します。選択した分類以下に属する発注機関が検索の対象となります。
- 一覧表示件数 : 検索結果画面に表示する最大件数を選択します。
- 検索開始 : クリックすると検索処理を行います。
- クリア : クリックすると選択済みの分類を初期表示に戻します。

3.2.3-③ 発注機関情報 検索結果画面

発注機関情報の検索結果画面です。



操作方法

①発注機関名 : クリックすると発注機関情報画面へ遷移します。

<画面上部>

件数表示 : 検索結果件数と画面に表示中の件数を表示します。

発注機関 : クリックすると発注機関情報画面へ遷移します。

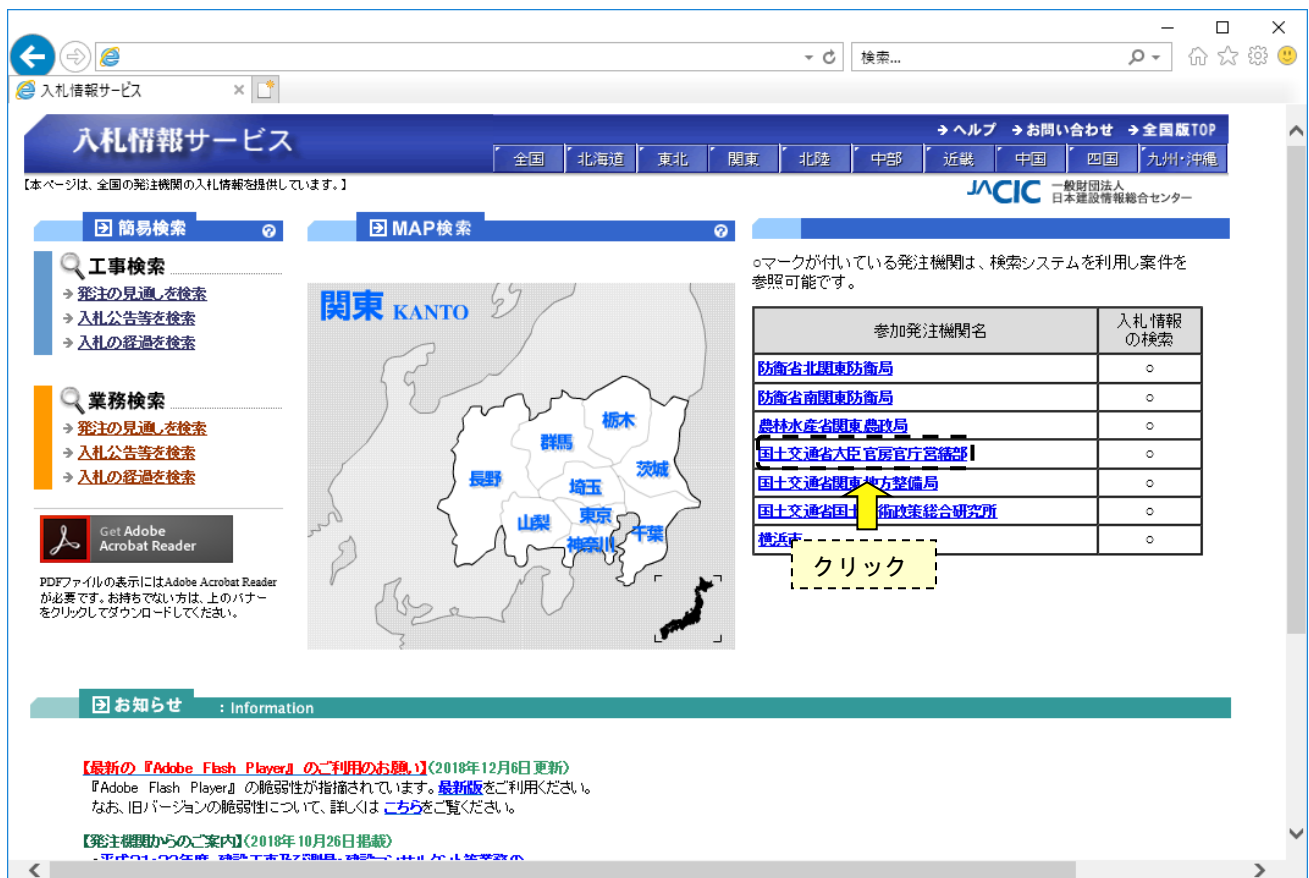
発注機関 HP : クリックすると発注機関が公開しているホームページを別ウインドウで表示します。

前ページ : クリックすると検索結果画面の前ページへ戻ります。
前ページがない場合はボタンをクリックできません。

次ページ : クリックすると検索結果画面の次ページへ遷移します。
次ページがない場合はボタンをクリックできません。

3.2.3-④ 地域版 TOP ページ画面

入札情報サービスの地域単位ホームページ画面です。

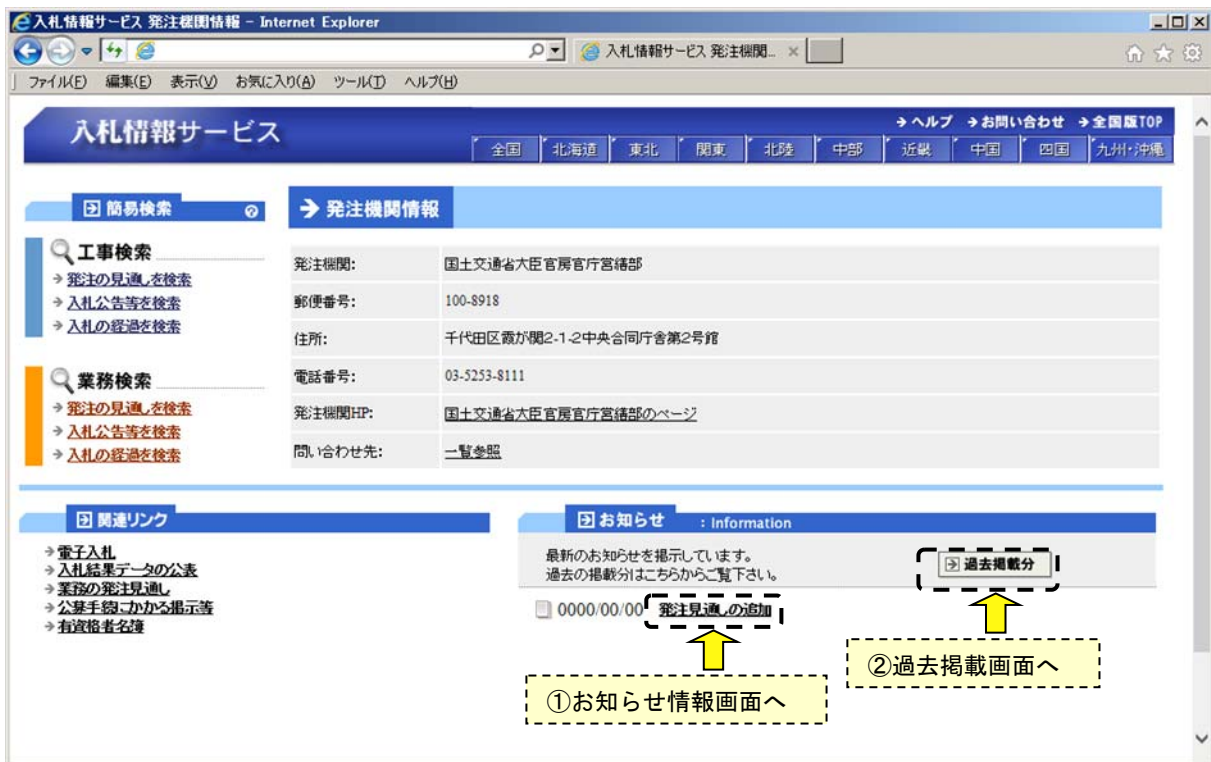


操作方法

画面右側に表示される参加発注機関名から発注機関名をクリックすると、発注機関情報画面へ遷移します。

3.2.3-⑤ 発注機関情報画面

発注機関の情報を公開する画面です。



操作方法

①お知らせ画面へ遷移する

: お知らせ情報の題名をクリックします。

リンク先がない場合には、題名にリンクが設定されていません。

リンク先が設定されている題名には、入札情報サービスが用意した形式の画面、もしくは発注機関が用意した独自画面へのリンク設定がされています。

②お知らせ履歴一覧画面へ

: 過去掲載分をクリックします。

発注機関が過去に掲載したお知らせ情報の一覧画面が表示されます。

操作方法（項目）**発注機関情報画面****<画面上部>**

- ヘルプ : クリックするとヘルプ画面を表示します。
お問い合わせ : クリックすると電子メール機能を起動します。
全国版 TOP : クリックすると全国版 TOP ページへ遷移します。
各地域名（北海道～九州・沖縄） : クリックすると各地域版 TOP ページへ遷移します。

<画面左側>**<簡易検索>****工事検索**

- 発注の見通しを検索 : クリックすると発注の見通し（工事）簡易検索条件指定画面へ遷移します。
入札公告等を検索 : クリックすると入札公告等（工事）簡易検索条件指定画面へ遷移します。
入札の経過を検索 : クリックすると入札の経過（工事）簡易検索条件指定画面へ遷移します。

業務検索

- 発注の見通しを検索 : クリックすると発注の見通し（業務）簡易検索条件指定画面へ遷移します。
入札公告等を検索 : クリックすると入札公告等（業務）簡易検索条件指定画面へ遷移します。
入札の経過を検索 : クリックすると入札の経過（業務）簡易検索条件指定画面へ遷移します。
※「簡易検索条件指定画面」中の検索項目「発注機関」は、「発注機関情報画面」で選択されている発注機関が初期表示されます。

<画面右側>**<発注機関情報>**

- 発注機関 : 発注機関名称を表示します。
郵便番号 : 発注機関の所在地郵便番号を表示します。
住所 : 発注機関の所在地住所を表示します。
電話番号 : 発注機関の大代表電話番号を表示します。
発注機関 HP : クリックすると発注機関ホームページを別ウインドウで表示します。
問い合わせ先 : 一覧参照をクリックすると問い合わせ先一覧を別ウインドウで表示します。

<画面下部>**<関連リンク>**

- 発注機関が公開したい URL の一覧を表示しています。
各リンク : クリックすると別ウインドウで対象 URL を表示します。

<お知らせ>

- お知らせ日付 : お知らせ情報が公開された日時を表示します。
お知らせ題名 : クリックするとお知らせ情報を別ウインドウで表示します。
過去掲載分 : クリックするとお知らせ履歴一覧画面へ遷移します。

3.2.3-⑥ お知らせ情報画面

発注機関が掲載するお知らせ情報の画面です。発注機関が独自に用意した PDF ファイル等を表示する場合があります。



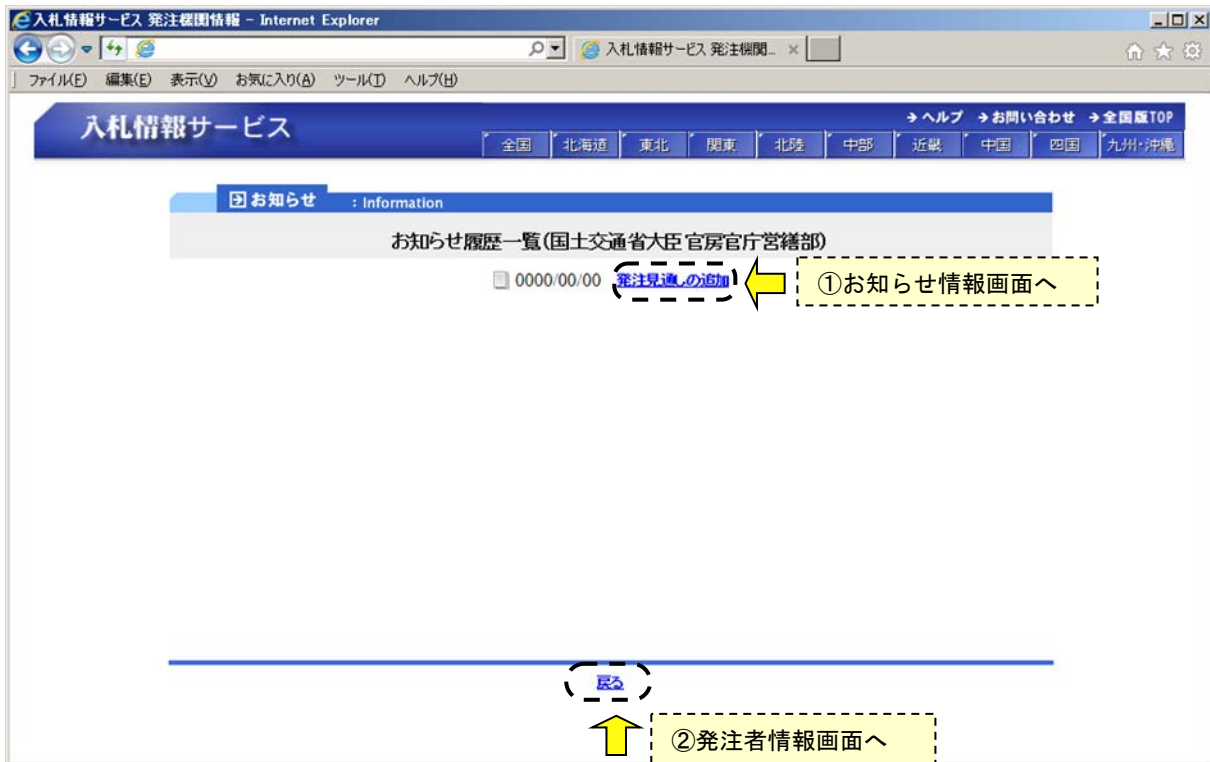
操作方法

①閉じるボタンをクリックするとウインドウが閉じられます。

- 発注機関名称 : 発注機関名称が表示されます。
掲載日 : お知らせ情報の掲載日が表示されます。
タイトル : お知らせ情報の題名が表示されます。
概要 : お知らせ情報の本文となります。
閉じる : クリックするとウインドウが閉じられます。

3.2.3-⑦ お知らせ履歴一覧画面

発注機関が過去に掲載したお知らせ情報が一覧で表示されます。



操作方法

①お知らせ情報画面へ遷移する

：リンク先がない場合には、題名にリンクが設定されていません。

リンク先が設定されている題名には、入札情報サービスが用意した形式の画面、もしくは発注機関が用意した画面、PDF ファイル等へのリンクが設定されています。

②発注機関情報画面へ遷移する

：戻るをクリックします。

お知らせ日付 : お知らせ情報が公開された日時を表示します。

お知らせ題名 : クリックするとお知らせ情報を別ウインドウで表示します。

戻る : クリックすると発注機関情報画面へ遷移します。

3.2.4. 工事・発注の見通し詳細検索

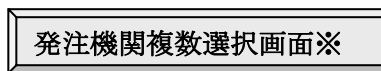
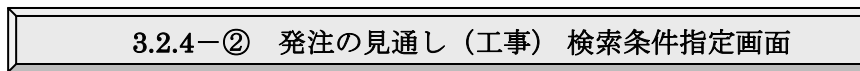
■ STEP 1

ブラウザを立ち上げ URL に『http://www.i-ppi.jp/』を指定



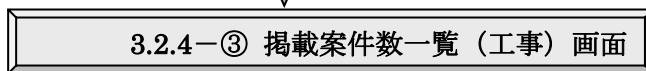
■ STEP 2

検索条件を指定



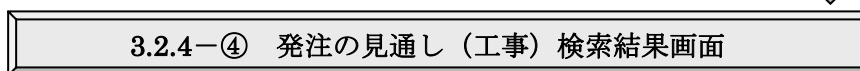
■ STEP 3

掲載案件数一覧を参照



■ STEP 4

検索結果一覧から入札情報を選択

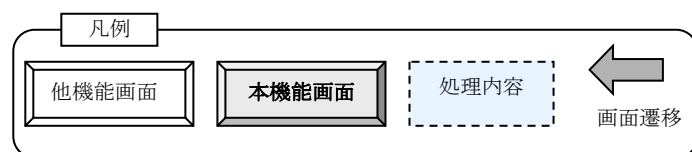


■ STEP 5

入札情報の内容を参照



※発注機関複数選択画面の詳細については 3.2.1.16 をご参照ください。



3.2.4-① 全国版 TOP ページ画面

入札情報サービスのホームページ画面です。



操作方法

<画面左側>

<詳細検索>

詳細検索の工事検索から発注の見通しを検索をクリックすると、発注の見通し（工事）検索条件指定画面へ遷移します。

3.2.4-② 発注の見通し（工事）検索条件指定画面

発注見通し（工事）の検索条件を詳細に指定できる画面です。

操作方法

①掲載案件数一覧（工事）画面へ遷移する

: 各発注機関の掲載月一覧を参照をクリックします。

②発注の見通し（工事）検索結果画面へ遷移する

: 検索開始をクリックします。

検索条件指定画面で指定された条件に合致する入札情報の検索を開始します。

操作方法（項目）

発注の見通し（工事）検索条件指定画面

＜画面上部＞

…工事の検索…

- 発注の見通し : クリックすると発注見通し（工事）検索条件指定画面へ遷移します。
入札公告等 : クリックすると入札公告等（工事）検索条件指定画面へ遷移します。
入札の経過 : クリックすると入札の経過（工事）検索条件指定画面へ遷移します。

…業務の検索…

- 発注の見通し : クリックすると発注見通し（業務）検索条件指定画面へ遷移します。
入札公告等 : クリックすると入札公告等（業務）検索条件指定画面へ遷移します。
入札の経過 : クリックすると入札の経過（業務）検索条件指定画面へ遷移します。

…発注機関の検索…

- 発注機関情報 : クリックすると発注機関情報検索条件指定画面へ遷移します。

＜検索条件指定＞

- 発注機関 : 検索する発注機関を大分類、中分類、小分類、細分類からドロップダウンで選択します。
※ 複数選択ボタンをクリックすると、発注機関指定複数選択画面に遷移します。

- 工事名 : 入力した文字が工事名に含まれる案件が検索対象となります。
(文字列検索)

- 工事場所 : 地方・都道府県・市区町村をドロップダウンで選択します。
工事場所 : 入力した文字が工事場所に含まれる案件が検索対象となります。
(文字列検索)

- 入札契約方式 : 検索対象とするものをチェックします。すべてのチェックを外した場合は、すべての入札契約方式が検索対象となります。

- 入札予定時期 : 第1から第4四半期をドロップダウンから選択します。
掲載月 : 公開されている案件の掲載月をドロップダウンから選択します。
※ 「最新月」は各発注機関が公開している最新の掲載月をすべて検索対象とするもので、発注機関ごとにそれぞれ検索対象となる月が変わります。

- 各発注機関の掲載月一覧を参照 : クリックすると「掲載案件数一覧」画面を別ウインドウで表示します。

- 最終更新日 : 入力した日数以内で更新された案件が検索対象となります。
工事種別 : 工事種別をドロップダウンから選択します。
工事の業種 : 工事の業種をドロップダウンから選択します。
※ 工事種別と工事の業種は OR 検索です。

＜画面下部＞

- 一覧画面の表示件数 : 検索結果一覧画面に表示する最大件数を選択します。
検索開始 : クリックすると検索処理を行います。
クリア : クリックすると画面内で選択した項目を初期表示に戻します。

3.2.4-③ 掲載案件数一覧（工事）画面

入札情報サービスに掲載されている案件数を、発注機関、掲載月で集計し一覧表示する画面です。

The screenshot shows a web browser window with the title '入札情報サービス - Internet Explorer'. The address bar shows '入札情報サービス'. The page content is as follows:

掲載案件数一覧(工事)		
北海道地域	東北地域	関東地域
北陸地域	中部地域	近畿地域
中国地域	四国地域	九州・沖縄地域

北海道地域						
発注機関名	2016/06	2016/05	2016/04	2016/03	2016/02	2016/01
防衛省北海道防衛局		15	22			
防衛省帯広防衛支局			1			
国土交通省国土技術政策総合研究所						
国土交通省北海道開発局	6	20	757			
TOP▲						

東北地域						
発注機関名	2016/06	2016/05	2016/04	2016/03	2016/02	2016/01
防衛省東北防衛局			55			
農林水産省東北農政局	9	7		2		
国土交通省東北地方整備局	80	93	784			

操作方法

<画面上部>

各地域名 : クリックすると画面内の各地域の一覧表先頭部分に遷移します。

<地域単位一覧表>

発注機関名 : 入札情報サービスに参加頂いている発注機関名称が表示されます。

掲載月 : 発注の見通しを掲載した月で分類しています。

[TOP▲](#) : クリックすると画面内の先頭に遷移します。

3.2.4-④ 発注の見通し（工事）検索結果画面

発注の見通し（工事）の検索結果一覧画面です。

発注の見通し（工事）検索結果

該当する案件が 1 件あります。1～1 件表示しています

No	発注機関/担当部・事務所 △▽	工事名	入札競争方式 △▽	工事区分 △▽	入札予定時期 △▽	更新日 △▽
1	農林水産省東北農政局 / 北奥羽土地改良調査管理事務所	国営造成水利施設ストックマネジメント推進事業【取止】岩木川左岸地区幹線用水路目地試験施工工事	一般競争入札	土木一式工事	第2四半期	2018/09/03

①発注の見通し（工事）案件概要画面へ

②検索結果再表示

③検索条件指定画面へ

④検索結果画面の遷移

⑤CSVダウンロード

操作方法

- ①発注の見通し（工事）案件概要画面へ遷移する
： 工事名をクリックします。
- ②検索結果の一覧表示を指定した項目でソートする
： 各項目の△▽マークをクリックすることによって、その項目に対して昇順降順でソートします。
ソート可能な項目は、△▽マークが表示されている項目です。
▲▽状態のときは昇順、△▼状態のときは降順となります。
- ③検索条件指定画面へ遷移する
： 検索指定画面に戻るをクリックすると検索条件指定画面へ戻ります。
- ④検索結果画面の前ページ、次ページへ遷移する
： 前ページボタン、次ページボタンをクリックすると検索結果一覧画面を遷移します。
- ⑤CSVダウンロード
： 検索結果で表示されている案件を、CSV形式でダウンロードします。

※ 表示している案件はサンプルです。

操作方法（項目）

発注の見通し（工事）検索結果画面

＜検索結果＞

- 件数表示 : 検索結果該当件数が表示されます。
画面に表示している件数も合わせて表示します。
- 前ページ : クリックすると検索結果画面の前ページへ戻ります。
前ページがない場合はボタンをクリックできません。
- 次ページ : クリックすると検索結果画面の次ページへ遷移します。
次ページがない場合はボタンをクリックできません。
- CSV 出力 : クリックすると表示されている案件を CSV 形式でダウンロードします。
画面を表示した時点と CSV データをダウンロードする時点で、
入札情報が更新され、画面表示と CSV データに差異が発生する場合があります。
- NO : 検索結果の一覧に表示される並び順に対して連番を付与しています。
- 発注機関／担当部・事務所 : 案件の発注機関と部・事務所名を表示します。
- 工事名 : 案件の工事名を表示します。
- 入札契約方式 : 入札契約方式名称を表示します。
発注機関が案件に設定した入札契約方式名称にて表示します。
- 工事区分 : 工事種別、もしくは工事の業種のいずれかの名称を表示します。
発注機関が案件に設定した工事種別、工事の業種名称を表示します。
- 入札予定時期 : 入札予定時期を四半期で表示します。
- 更新日 : 案件が更新された日付を表示します。

＜画面下部＞

- 検索指定画面へ戻る : クリックすると検索条件指定画面へ戻ります。

※入札契約方式、工事種別／工事の業種は発注機関で実際に利用されている名称が表示されます。
検索条件指定画面で指定したものは、検索用に入札情報サービスで分類したものであり、検索結果で表示されている名称とは異なる場合があります。

3.2.4-⑤ 発注の見通し（工事）案件概要画面

発注の見通し（工事）の検索結果の概要画面です。案件の概要が表示されます。

発注の見通し(工事)案件概要	
発注機関	国土交通省大臣官房官庁宮務部
留意事項	ここに掲載する内容は掲載時点での見通しであるため、実際に発注する工事と異なる場合があります。また、予定工事発注規模は掲載時点での見込みのため、変更することがあります。
担当部・事務所	大臣官房官庁宮務部
工事名称	談債工事
工事場所	自:
	至:
入札契約方式	一般競争入札(標準型)
工事種別/工事の業種	談債工事
入札予定時期	第2四半期
工期	約12ヶ月
概要	談債更新
その他	予定工事発注規模:
掲載月	0000年00月
最終更新日時	0000年00月00日 00時00分

内容に関するお問い合わせは各発注機関までお願い致します。

発注機関への連絡先等はここからご確認ください。

①問い合わせ先一覧

②検索結果一覧画面へ戻る

操作方法

①問い合わせ先一覧画面を表示する

: 問い合わせ先一覧をクリックすると発注機関の問い合わせ先画面が別ウインドウで表示されます。

②検索結果画面へ遷移する

: 検索結果一覧画面に戻るをクリックすると検索結果画面へ戻ります。

※ 表示している案件はサンプルです。

操作方法（項目）

発注見通し（工事）案件概要画面

＜案件概要＞

発注機関	: 発注機関の名称を表示します。
留意事項	: 留意事項の内容を表示します。
担当部・事務所	: 該当する案件を担当する部・事務所名を表示します。 発注機関が案件に設定した名称を表示します。
工事名称	: 案件の工事名を表示します。
工事場所（自／至）	: 案件の工事場所を表示します。
入札契約方式	: 入札契約方式名称を表示します。 発注機関が案件に設定した名称を表示します。
工事種別／工事の業種	: 工事種別、もしくは工事の業種のいずれかの名称を表示します。 発注機関が案件に設定した名称を表示します。
入札予定時期	: 入札予定時期を四半期で表示します。
工期	: 案件の工期を表示します。
概要	: 案件の概要を表示します。
その他	: 案件のその他の概要説明を表示します。
掲載月	: 案件を掲載した月を表示します。
最終更新日時	: 案件を更新した日時を表示します。

＜画面下部＞

問い合わせ先一覧	: クリックすると発注機関の問い合わせ先を別ウインドウで表示します。
検索結果一覧画面へ戻る	: クリックすると検索結果画面へ戻ります。

3.2.5. 工事・入札公告等詳細検索

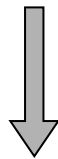
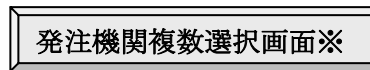
■ STEP 1

ブラウザを立ち上げ URL に『http://www.i-ppi.jp/』を指定



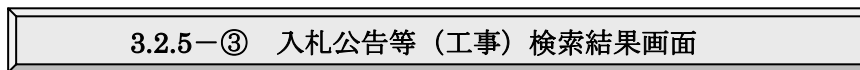
■ STEP 2

検索条件を指定



■ STEP 3

検索結果一覧から入札情報を選択

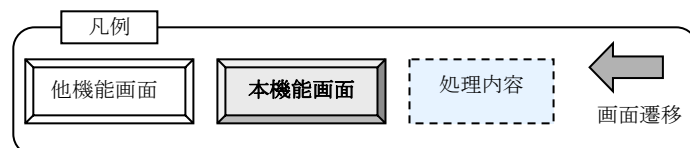


■ STEP 4

入札公告の概要を表示



※発注機関複数選択画面の詳細については 3.2.1.16 をご参照ください。



3.2.5-① 全国版 TOP ページ画面

入札情報サービスのホームページ画面です。



操作方法

<画面左側>

<詳細検索>

詳細検索の工事検索から入札公告等を検索をクリックすると、入札公告等（工事）検索条件指定画面へ遷移します。

3.2.5-② 入札公告等（工事）検索条件指定画面

入札公告等（工事）の検索条件を詳細に指定できる画面です。

The screenshot shows a web browser window with the URL '入札情報サービス 入札公告等(工事)検索条件指定'. The page contains several search criteria:

- 発注機関**: 大分類, 中分類, 小分類, 細分類 (複数選択)
- 工事名(文字列検索)**: 指定した文字列を工事名に含む案件を検索します。
- 工事場所**: 地方, 都道府県, 市町村 (場所データが存在しない案件は検索対象としません。)
- 工事場所(文字列検索)**: 指定した文字列を工事場所に含む案件を検索します。
- 入札契約方式**: 一般競争入札, 公募型指名競争入札, 指名競争入札, 随意契約, その他方式
- 最終更新日**: 指定なし, 過去 日以内
- 公告日**: 指定なし, 期間指定 (年, 月, 日)
- 受付期限日**: 指定なし, 期間指定 (年, 月, 日)
- 工事種別**: 以下から選択 (工事種別・工事の業種の区分は検索上統一したもので各発注機関内で定める区分と異なる場合があります。)
- 工事の業種**: 以下から選択
- 等級区分**: 指定なし, 等級区分 等級
- 予定価格(詳細指定)**: (円) ~ (円) (予定価格を事前公表している発注機関のみ検索できます。 ※) 予定価格データが存在しない案件は検索対象としません。
- 電子入札の対象**: 対象 (※) 電子入札対象フラグデータが存在しない案件は検索対象としません。

At the bottom, there is a dropdown for '一覧画面の表示件数' (20件) and a '検索開始' button, which is highlighted with a red dashed box and a yellow arrow pointing to it from a box labeled 'クリック'.

操作方法

検索開始ボタンをクリックすると入札公告等（工事）検索結果画面へ遷移します。検索条件指定画面で指定された条件に合致する入札情報の検索を開始します。

操作方法（項目）

入札公告等（工事）検索条件指定画面

<画面上部>

…工事の検索…

- 発注の見通し : クリックすると発注の見通し（工事）検索条件指定画面へ遷移します。
 入札公告等 : クリックすると入札公告等（工事）検索条件指定画面へ遷移します。
 入札の経過 : クリックすると入札の経過（工事）検索条件指定画面へ遷移します。

…業務の検索…

- 発注の見通し : クリックすると発注の見通し（業務）検索条件指定画面へ遷移します。
 入札公告等 : クリックすると入札公告等（業務）検索条件指定画面へ遷移します。
 入札の経過 : クリックすると入札の経過（業務）検索条件指定画面へ遷移します。

…発注機関の検索…

- 発注機関情報 : クリックすると発注機関情報検索条件指定画面へ遷移します。

<検索条件指定>

- 発注機関 : 検索する発注機関を大分類、中分類、小分類、細分類からドロップダウンで選択します。
 ※複数選択ボタンをクリックすると発注機関指定複数選択画面に遷移します。
- 工事名
 (文字列検索) : 入力した文字が工事名に含まれる案件が検索対象となります。
- 工事場所
 (文字列検索) : 地方・都道府県・市区町村をドロップダウンで選択します。
 : 入力した文字が工事場所に含まれる案件が検索対象となります。
- 入札契約方式 : 検索対象とするものをチェックします。すべてのチェックを外した場合は、すべての入札契約方式が検索対象となります。
- 最終更新日 : 入力した日数以内で更新された案件が検索対象となります。
- 公告日 : 指定した期間内に公告日が含まれる案件が検索対象となります。
- 受付期限日 : 指定した期間内に受付期限日が含まれる案件が検索対象となります。
- 工事種別 : 工事種別をドロップダウンから選択します。
- 工事の業種 : 工事の業種をドロップダウンから選択します。
 ※工事種別と工事の業種は OR 検索となります。
- 等級区分 : 等級区分をドロップダウンから選択します。
 ※等級区分を選択するには、工事種別もしくは工事の業種を指定する必要があります。
- 予定価格 : 入力した数位の範囲内に予定価格が含まれる案件が検索対象となります。
 ※予定価格を事前公表し、入札情報サービスに登録している発注機関のみ検索対象となります。
- 電子入札の対象 : 対象にチェックすると、電子入札の対象となる案件が検索対象となります。

<画面下部>

- 一覧画面の表示件数 : 検索結果一覧画面に表示する最大件数を選択します。
- 検索開始 : クリックすると検索処理を行います。
- クリア : クリックすると画面内で選択した項目を初期表示に戻します。

3.2.5-③ 入札公告等（工事）検索結果画面

入札公告等（工事）の検索結果一覧画面です。

入札情報サービス

入札公告等(工事)検索結果

該当する案件が 5 件あります。1～5 件表示しています

No	発注機関 / 担当事務所	工事名	入札契約方式	工事区分	公告日
1	テスト用発注機関 / テスト用事務所	A1種 テスト1 20181108	一般競争入札(テスト用)	土木一式工事(テスト)	2018/11/07
2	テスト用発注機関 / テスト用事務所	A2未来 更新 工事 テスト2 20180703	一般競争入札(テスト用)	土木一式工事(テスト)	2018/07/05
3	テスト用発注機関 / テスト用事務所	A3過去 更新 工事 テスト3 20180703	一般競争入札(テスト用)	土木一式工事(テスト)	2018/07/02
4	テスト用発注機関 / テスト用事務所	A4過去 更新 工事 テスト4 更新 20180703	一般競争入札(テスト用)	土木一式工事(テスト)	2018/07/02
5	テスト用発注機関 / テスト用事務所	A1未来 更新 工事 テスト1更新 20180703	一般競争入札(テスト用)	土木一式工事(テスト)	2018/07/02

操作方法

- ①入札公告等（工事）案件概要画面へ遷移する：
工事名をクリックします。
- ②検索結果の一覧表示を指定した項目でソートする
：各項目の△▽マークをクリックすることによって、その項目に対して昇順降順でソートします。
ソート可能な項目は、△▽マークが表示されている項目です。
▲▽状態のときは昇順、△▼状態のときは降順となります。
- ③検索条件指定画面へ遷移する
：検索指定画面に戻るをクリックすると検索条件指定画面へ戻ります。
- ④検索結果画面の前ページ、次ページへ遷移する
：前ページボタン、次ページボタンをクリックすると検索結果一覧画面を遷移します。
- ⑤CSVダウンロード
：検索結果で表示されている案件を、CSV形式でダウンロードします。

※ 表示している案件はサンプルです。

操作方法（項目）

入札公告等（工事）検索結果画面

＜検索結果＞

- 件数表示 : 検索結果該当件数が表示されます。
画面に表示している件数も合わせて表示します。
- CSV 出力 : クリックすると表示されている案件を CSV 形式でダウンロードします。
画面を表示した時点と CSV データをダウンロードする時点で、
入札情報が更新され、画面表示と CSV データに差異が発生する場合があります。
- 前ページ : クリックすると検索結果画面の前ページへ戻ります。
前ページがない場合はボタンをクリックできません。
- 次ページ : クリックすると検索結果画面の次ページへ遷移します。
次ページがない場合はボタンをクリックできません。
- NO : 検索結果一覧に表示される並び順に対して連番を付与しています。
- 発注機関／担当部・事務所 : 案件の発注機関名と部・事務所名を表示します。
- 工事名 : 案件の工事名を表示します。
- 入札契約方式 : 入札契約方式名称を表示します。
発注機関が案件に設定した名称を表示します。
- 工事区分 : 工事種別、もしくは工事の業種のいずれかの名称を表示します。
発注機関が案件に設定した名称を表示します。
- 公告日 : 案件の公告日を表示します。

＜画面下部＞

- 検索指定画面へ戻る : クリックすると検索条件指定画面へ戻ります。

※入札契約方式、工事種別／工事の業種は発注機関で実際に利用されている名称が表示されます。検索条件で指定したものは、検索用に入札情報サービスで分類したものであり、検索結果で表示されている名称とは異なる場合があります。

3.2.5-④ 入札公告等（工事）案件概要画面

入札公告等（工事）の案件概要画面です。案件の概要が表示されます。

入札公告等(工事)案件概要

発注機関	国土交通省大臣官房官庁営繕部
担当部・事務所	大臣官房官庁営繕部
工事名称	工事
工事場所	自:東京都 至:東京都
入札契約方式	一般競争入札(標準型)
工事種別/工事の業種	工事
設計書番号	0000000000000 *発注機関が独自に定めるコード
公告日時	0000年00月00日 00時00分
期限日時	0000年00月00日 00時00分
開札日時	0000年00月00日 00時00分
電子入札対象	対象
■予定価格情報	
予定価格	
■落札者情報	
落札者名	
落札価格	
■契約情報	
契約者名	
契約金額	

公開文書				
入札公告等	文書名称	公開状況	最終更新日	掲載終了日
入札公告		公開中	0000年00月00日 00時00分	0000年00月00日 00時00分

入札経過
該当データはありません。

①文書の表示

内容に関するお問い合わせは各発注機関までお願い致します。

発注機関への連絡先はこちらでご確認ください。

②問い合わせ先一覧を表示

③検索結果一覧画面へ

操作方法

- ①発注機関で公開している文書を参照する
： 公開中をクリックすると、発注機関で公開している公開文書が別ウインドウで表示されます。
- ②問い合わせ先一覧画面を表示する
： 問い合わせ先一覧をクリックすると、発注機関の問い合わせ先画面が別ウインドウで表示されます。
- ③検索結果一覧画面へ遷移する
： 検索結果一覧画面に戻るをクリックすると検索結果一覧画面へ戻ります。

※ 表示している案件はサンプルです。

操作方法（項目）

入札公告等（工事）案件概要画面

＜案件概要＞

発注機関	: 発注機関の名称を表示します。
担当部・事務所	: 該当する案件を担当する部・事務所名を表示します。 発注機関が案件に設定した名称を表示します。
工事名称	: 案件の工事名を表示します。
工事場所（自／至）	: 案件の工事場所を表示します。
入札契約方式	: 入札契約方式名称を表示します。 発注機関が案件に設定した名称を表示します。
工事種別／工事の業種	: 工事種別、もしくは工事の業種のいずれかの名称を表示します。 発注機関が案件に設定した名称を表示します。
設計書番号	: 設計書番号を表示します。
公告日時	: 案件の公告日時を表示します。
期限日時	: 案件の期限日時を表示します。
開札日時	: 案件の開札日時を表示します。
電子入札対象	: 電子入札の対象か否かを表示します。
予定価格	: 案件の予定価格を表示します。
落札者名	: 案件の落札者名を表示します。
落札価格	: 案件の落札価格を表示します。
契約者名	: 案件の契約者名を表示します。
契約金額	: 案件の契約金額を表示します。

＜公開文書＞

入札公告等文書がある場合に一覧表示されます。

文書名称	: 公開文書名称を表示します。
公開状況	: 文書が公開中である場合に、公開中とリンク表示されます。クリックすると発注機関で公開している公開文書が別ウインドウで表示されます。リンク切れ等のお問い合わせは、お問い合わせ先一覧に記載されている各発注機関までお願い致します。
掲載日	: 文書を掲載した日時を表示します。
最終更新日	: 文書を更新した日時を表示します。
掲載終了日	: 文書の掲載を終了する日時を表示します。 掲載が終了した文書は、結果画面で一覧表示されますが文書へのリンクは設定されません。

＜画面下部＞

問い合わせ先一覧	: 発注機関の問い合わせ先一覧を別ウインドウで表示します。
検索結果一覧画面へ戻る	: 結果一覧画面へ戻ります。

3.2.6. 工事・入札の経過詳細検索

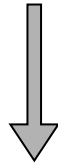
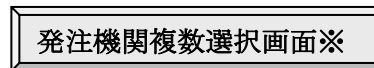
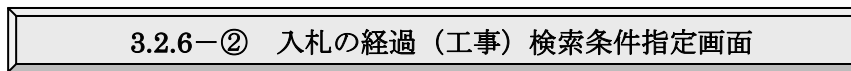
■ STEP 1

ブラウザを立ち上げ URL に『http://www.i-ppi.jp/』を指定



■ STEP 2

検索条件を指定



■ STEP 3

検索結果一覧から入札情報を選択

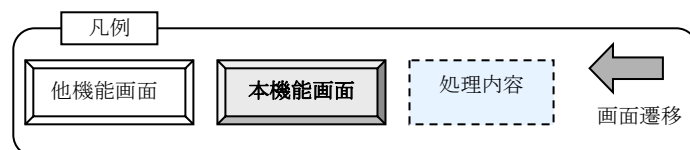


■ STEP 4

入札情報の内容を参照



※発注機関複数選択画面の詳細については 3.2.1.16 をご参照ください。



3.2.6-① 全国版 TOP ページ画面

入札情報サービスのホームページ画面です。



操作方法

<画面左側>

<詳細検索>

詳細検索の工事検索から入札の経過を検索をクリックすると、入札の経過（工事）検索条件指定画面へ遷移します。

3.2.6-② 入札の経過（工事）検索条件指定画面

入札の経過（工事）の検索条件を詳細に指定できる画面です。

The screenshot shows a web browser window displaying the search interface. The main title is '入札情報サービス' (Bidding Information Service). Below the title, there are navigation tabs for '工事の検索' (Search for Work) and '発注機関の検索' (Search for Issuing Agency). The '工事の経過（工事）検索条件指定' (Bidding Progress (Construction) Search Condition Specification) section contains the following fields:

- 発注機関 (Issuing Agency): 大分類, 中分類, 小分類, 細分類, 複数選択
- 工事名(文字列検索) (Work Name (Text Search)): 指定した文字列を工事名に含む案件を検索します。
- 工事場所 (Work Location): 地方, 都道府県, 市町村, 小分類 (指定した文字列を工事場所に含む案件を検索します。)
- 工事場所(文字列検索) (Work Location (Text Search)): 指定した文字列を工事場所に含む案件を検索します。
- 入札契約方式 (Bidding Contract Type): 一般競争入札, 公募型指名競争入札, 指名競争入札, 随意契約, その他方式
- 最終更新日 (Last Update Date): 指定なし, 過去 日以内
- 開札日 (Opening Date): 指定なし, 期間指定 (年, 月, 日から 年, 月, 日まで)
- 契約日 (Contract Date): 指定なし, 期間指定 (年, 月, 日から 年, 月, 日まで)
- 工事種別 (Work Type): 以下から選択
- 工事の業種 (Work Industry): 以下から選択
- 予定価格(範囲指定) (Estimated Price (Range Specification)): (円) ~ (円) (※) 予定価格データが存在しない案件は検索対象としません。
- 落札価格/契約価格(範囲指定) (Bid Price/Contract Price (Range Specification)): (円) ~ (円) (※) 落札価格/契約価格データが存在しない案件は検索対象としません。
- 落札者名/契約者名(文字列検索) (Bidder Name/Contractor Name (Text Search)): (※) 落札価格/契約者データが存在しない案件は検索対象としません。
- 電子入札の対象 (Electronic Bidding Target): 対象 (※) 電子入札対象フラグデータが存在しない案件は検索対象としません。

At the bottom, there is a '一覧画面の表示件数' (Number of items displayed on the list screen) set to '20件', a '検索開始' (Search Start) button, and a 'クリア' (Clear) button. A yellow arrow points to the '検索開始' button, with a dashed box around it containing the word 'クリック' (Click).

操作方法

検索開始ボタンをクリックすると入札の経過（工事）検索結果画面へ遷移します。検索条件指定画面で指定された条件に合致する入札情報の検索を開始します。

操作方法（項目）

入札の経過（工事）検索条件指定画面

<画面上部>

…工事の検索…

- 発注の見通し : クリックすると発注の見通し（工事）検索条件指定画面へ遷移します。
 入札公告等 : クリックすると入札公告等（工事）検索条件指定画面へ遷移します。
 入札の経過 : クリックすると入札の経過（工事）検索条件指定画面へ遷移します。

…業務の検索…

- 発注の見通し : クリックすると発注の見通し（業務）検索条件指定画面へ遷移します。
 入札公告等 : クリックすると入札公告等（業務）検索条件指定画面へ遷移します。
 入札の経過 : クリックすると入札の経過（業務）検索条件指定画面へ遷移します。

…発注機関の検索…

- 発注機関情報 : 発注機関情報検索条件指定画面へ遷移します。

<検索条件指定>

- 発注機関 : 検索する発注機関を大分類、中分類、小分類、細分類からドロップダウンで選択します。
 ※ 複数選択をクリックすると、発注機関指定複数選択画面に遷移します。
- 工事名
 (文字列検索) : 入力した文字が工事名に含まれる案件が検索対象となります。
- 工事場所
 (文字列検索) : 入力した文字が工事場所に含まれる案件が検索対象となります。
- 入札契約方式 : 検索対象とするものをチェックします。すべてのチェックを外した場合は、すべての入札契約方式が検索対象となります。
- 最終更新日 : 入力した日数以内で更新された案件が検索対象となります。
- 開札日 : 指定した期間内に開札日が含まれる案件が検索対象となります。
- 契約日 : 指定した期間内に契約日が含まれる案件が検索対象となります。
- 工事種別 : 工事種別をドロップダウンから選択します。
- 工事の業種 : 工事の業種をドロップダウンから選択します。
 ※ 工事種別と工事の業種は OR 検索となります。
- 予定価格 : 入力した数位の範囲内に予定価格が含まれる案件が検索対象となります。
- 落札価格／契約金額 : 入力した数位の範囲内に落札価格、もしくは契約金額が含まれる案件が検索対象となります。
- 落札者／契約者名
 (文字列検索) : 入力した文字が落札者名、もしくは契約者名に含まれる案件が検索対象となります。
- 電子入札の対象 : 対象にチェックすると、電子入札の対象となる案件が検索対象となります。

<画面下部>

- 一覧画面の表示件数 : 検索結果一覧画面に表示する最大件数を選択します。
- 検索開始 : クリックすると検索処理を行います
- クリア : クリックすると画面内で選択した項目を初期表示に戻します。

3.2.6-③ 工事・入札の経過一覧画面

入札の経過（工事）の検索結果一覧画面です。

入札情報サービス

入札の経過(工事)検索結果

該当する案件が 2 件あります。1～2 件表示しています

No	発注機関/担当部・事務所 △▽	工事名	入札契約方式 △▽	工事区分 △▽	開札日 △▽	契約日 △▽
1	防衛省北海道防衛局/総務部	稚内(30)局合新設機械工事	一般競争入札(標準型)	管	2018/10/01	
2	防衛省北海道防衛局/総務部	稚内(30)局合新設電気その他工事	一般競争入札(標準型)	電気	2018/10/01	

①入札の経過（工事）検索結果画面へ

②検索結果再表示

③検索画面へ

④結果一覧画面の遷移

⑤CSVダウンロード

操作方法

- ①入札の経過結果画面へ遷移する
： 工事名をクリックします。
- ②検索結果の一覧表示を指定した項目でソートする
： 各項目の△▽マークをクリックすることによって、その項目に対して昇順降順でソートします。
ソート可能な項目は、△▽マークが表示されている項目です。
▲▽状態のときは昇順、△▼状態のときは降順となります。
- ③検索条件指定画面へ遷移する
： 検索指定画面に戻るをクリックすると検索条件指定画面へ戻ります。
- ④検索結果画面の前ページ、次ページへ遷移する
： 前ページボタン、次ページボタンをクリックすると検索結果一覧画面を遷移します。
- ⑤CSVダウンロード
： 検索結果で表示されている案件を、CSV形式でダウンロードします。

※ 表示している案件はサンプルです。

操作方法（項目）**入札の経過（工事）検索結果画面****<検索結果>**

- 件数表示 : 検索結果該当件数が表示されます。
画面に表示している件数も合わせて表示します。
- CSV 出力 : クリックすると表示されている案件を CSV 形式でダウンロードします。
画面を表示した時点と CSV データをダウンロードする時点で、
入札情報が更新され、画面表示と CSV データに差異が発生する場合があります。
- 前ページ : クリックすると検索結果一覧画面の前ページへ戻ります。
前ページがない場合はボタンをクリックできません。
- 次ページ : クリックすると検索結果一覧画面の次ページへ遷移します。
次ページがない場合はボタンをクリックできません。
- NO : 検索結果一覧に表示される並び順に対して連番を付与しています。
- 発注機関／担当部・事務所 : 案件の発注機関名と部・事務所名を表示します。
- 工事名 : 案件の工事名を表示します。
- 入札契約方式 : 入札契約方式名称を表示します。
発注機関が案件に設定した名称を表示します。
- 工事区分 : 工事種別、もしくは工事の業種のいずれかの名称を表示します。
発注機関が案件に設定した名称を表示します。
- 開札日 : 案件の開札日を表示します。
- 契約日 : 案件の契約日を表示します。

<画面下部>

- 検索指定画面へ戻る : クリックすると検索条件指定画面へ戻ります。

※入札契約方式、工事種別／工事の業種は発注機関で実際に利用されている名称が表示されます。検索条件で指定したものは、検索用に入札情報サービスで分類したものであり、検索結果で表示されている名称とは異なる場合があります。

3.2.6-④ 工事・入札の経過検索結果画面

入札の経過（工事）の案件概要画面です。案件の概要が表示されます。

入札情報サービス

ヘルプ お問い合わせ 全国版TOP

全国 北海道 東北 関東 北陸 中部 近畿 中国 四国 九州・沖縄

工事の検索 業種の検索 発注機関の検索

発注の見直し 入札公告等 入札の経過 発注の見直し 入札公告等 入札の経過 発注機関情報

入札の経過(工事)案件概要

発注機関	国土交通省六臣官房官庁宮務部
担当部・事務所	六臣官房官庁宮務部
工事名称	工事
工事場所	自：東京都 至：東京都
入札契約方式	一般競争入札(標準型)
工事種別/工事の業種	工事
設計書番号	0000000000000 ※発注機関が独自に定めるコード
公告日時	0000年00月00日 00時00分
期限日時	0000年00月00日 00時00分
開札日時	0000年00月00日 00時00分
契約日	
電子入札対象	対象
■予定価格情報	
予定価格	00,000,000(税抜き)
■落札者情報	
落札者名	株式会社
落札価格	00,000,000(税抜き)
■契約情報	
契約者名	
契約金額	

公開文書

入札公告等	文書名称	公開状況	最終更新日	掲載終了日
入札公告		公開中	0000年00月00日 00時00分	0000年00月00日 00時00分

入札経過

文書名称	公開状況	掲載終了日
入札調書	公開中	0000年00月00日 00時00分
入札調書(総合評価落札方式)	公開中	0000年00月00日 00時00分

内容に関するお問い合わせは各発注機関までお問い合わせします。

発注機関への連絡先欄はこちからご確認ください。

① 文書の表示

② 問い合わせ先一覧を表示

③ 検索結果一覧画面へ

操作方法

①発注機関で公開している文書を参照する

：公開中をクリックすると、発注機関で公開している公開文書が別ウインドウで表示されます。

②問い合わせ先一覧画面を表示する

：問い合わせ先一覧をクリックすると、発注機関の問い合わせ先画面が別ウインドウで表示されます。

③検索結果一覧画面へ遷移する

：検索結果一覧画面に戻るをクリックすると検索結果画面へ戻ります。

※ 表示している案件はサンプルです。

操作方法（項目）

入札の経過（工事）案件概要画面

＜案件概要＞

発注機関	: 発注機関の名称を表示します。
担当部・事務所	: 該当する案件を担当する部・事務所名を表示します。 発注機関が案件に設定した名称を表示します。
工事名称	: 案件の工事名を表示します。
工事場所（自／至）	: 案件の工事場所を表示します。
入札契約方式	: 入札契約方式名称を表示します。 発注機関が案件に設定した名称を表示します。
工事種別／工事の業種	: 工事種別、もしくは工事の業種のいずれかの名称を表示します。 発注機関が案件に設定した名称を表示します。
設計書番号	: 設計書番号を表示します。
公告日時	: 案件の公告日時を表示します。
期限日時	: 案件の期限日時を表示します。
開札日時	: 案件の開札日時を表示します。
契約日	: 案件の契約日を表示します。
電子入札対象	: 電子入札の対象か否かを表示します。
予定価格	: 案件の予定価格を表示します。
落札者名	: 案件の落札者名を表示します。
落札価格	: 案件の落札価格を表示します。
契約者名	: 案件の契約者名を表示します。
契約金額	: 案件の契約金額を表示します。

＜公開文書＞

入札の経過文書がある場合に一覧表示されます。

文書名称	: 公開文書名称を表示します。
公開状況	: 文書が公開中である場合に、 <u>公開中</u> とリンク表示されます。 クリックすると発注機関で公開している公開文書が別ウインドウで表示されます。リンク切れ等のお問い合わせは、問い合わせ先一覧に記載されている各発注機関までお願い致します。
掲載日	: 文書を掲載した日時を表示します。
最終更新日	: 文書を更新した日時を表示します。
掲載終了日	: 文書の掲載を終了する日時を表示します。 掲載が終了した文書は、結果画面で一覧表示されますが文書のリンクは設定されません。

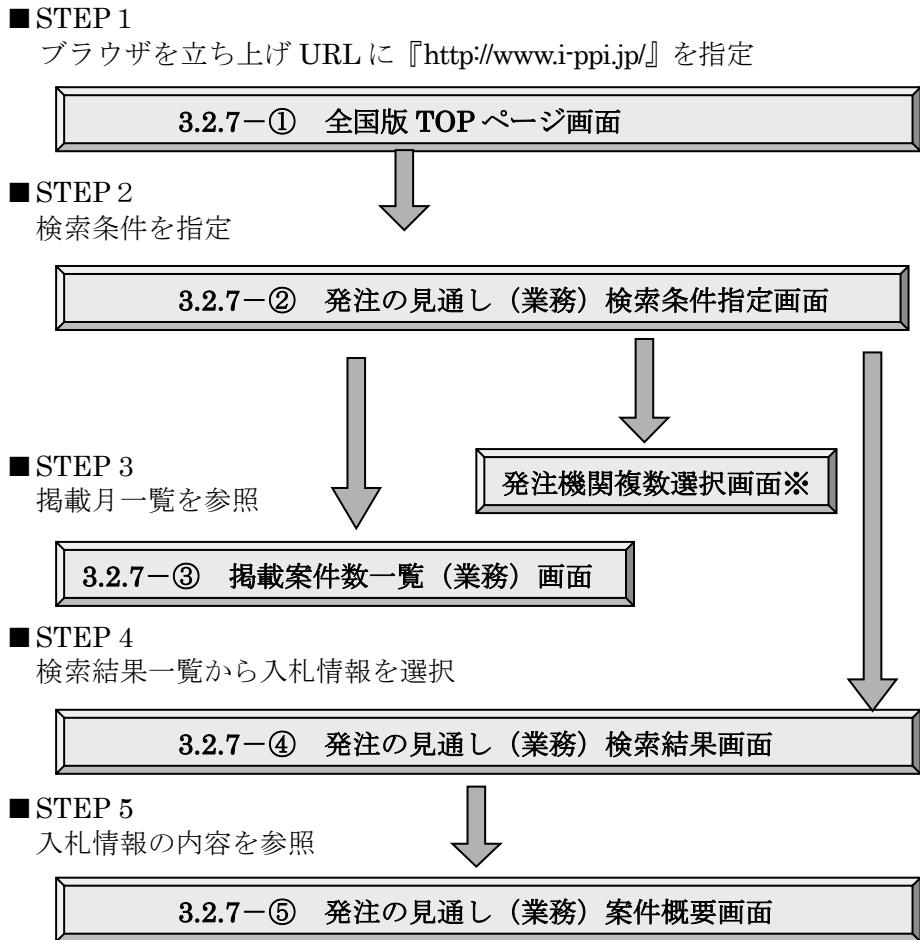
＜画面下部＞

問い合わせ先一覧 : クリックすると発注機関の問い合わせ先一覧を別ウインドウで表示します。

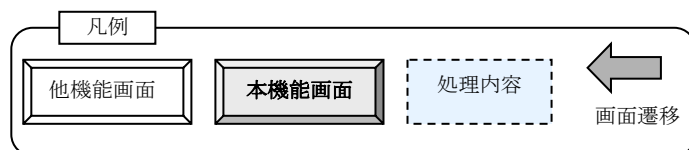
検索結果一覧画面 : クリックすると結果一覧画面へ戻ります。

へ戻る

3.2.7. 業務・発注の見通し詳細検索



※発注機関複数選択画面の詳細については 3.2.1.16 をご参照ください。



3.2.7-① 全国版 TOP ページ画面

入札情報サービスのホームページ画面です。



操作方法

<画面左側>

<詳細検索>

詳細検索の業務検索より発注の見通しを検索をクリックすると、発注の見通し（業務）検索条件指定画面へ遷移します。

3.2.7-② 発注の見通し（業務）検索条件指定画面

発注の見通し（業務）の検索条件を詳細に指定できる画面です。

操作方法

①掲載案件数一覧（業務）画面へ遷移する

：各発注機関の掲載月一覧を参照をクリックします。

②発注の見通し（業務）検索結果画面へ遷移する

：検索開始をクリックします。

検索条件指定画面で指定された条件に合致する入札情報の検索を開始します。

操作方法（項目）**発注の見通し（業務）検索条件指定画面****<画面上部>****…工事の検索…**

- 発注の見通し : クリックすると発注の見通し（工事）検索条件指定画面へ遷移します。
入札公告等 : クリックすると入札公告等（工事）検索条件指定画面へ遷移します。
入札の経過 : クリックすると入札の経過（工事）検索条件指定画面へ遷移します。

…業務の検索…

- 発注の見通し : クリックすると発注の見通し（業務）検索条件指定画面へ遷移します。
入札公告等 : クリックすると入札公告等（業務）検索条件指定画面へ遷移します。
入札の経過 : クリックすると入札の経過（業務）検索条件指定画面へ遷移します。

…発注機関の検索…

- 発注機関情報 : クリックすると発注機関情報検索条件指定画面へ遷移します。

<検索条件指定>

- 発注機関 : 検索する発注機関を大分類、中分類、小分類、細分類からドロップダウンで選択します。
※複数選択ボタンをクリックすると、発注機関指定複数選択画面に遷移します。

- 業務名
(文字列検索) : 入力した文字が工事名に含まれる案件が検索対象となります。

- 業務対象地域 : 地方・都道府県・市区町村をドロップダウンで選択します。

- 業務対象地域
(文字列検索) : 入力した文字が業務対象地域に含まれる案件が検索対象となります。

- 入札契約方式 : 検索対象とするものをチェックします。すべてのチェックを外した場合は、すべての入札契約方式が検索対象となります。

- 入札予定時期 : 第1から第4四半期をドロップダウンから選択します。

- 掲載月 : 公開されている案件の掲載月をドロップダウンから選択します。
『最新月』は各発注機関が公開している最新の掲載月をすべて検索対象とするもので、発注機関ごとにそれぞれ検索対象となる月が変わります。

- 各発注機関の掲載月一覧を参照 : クリックすると「掲載案件数一覧」画面を別ウインドウで表示します。

- 最終更新日 : 入力した日数以内で更新された案件が検索対象となります。

- 業務区分 : 業務区分をドロップダウンから選択します。

<画面下部>

- 一覧画面の表示件数 : 検索結果一覧画面に表示する最大件数を選択します。
検索開始 : クリックすると検索処理を行います。
クリア : クリックすると画面内で選択した項目を初期表示に戻します。

3.2.7-③ 掲載案件数一覧（業務）画面

入札情報サービスに掲載されている案件数を、発注機関、掲載月で集計し一覧表示する画面です。

掲載案件数一覧(業務)		
北海道地域	東北地域	関東地域
北陸地域	中部地域	近畿地域
中国地域	四国地域	九州・沖縄地域

北海道地域						
発注機関名	2016/06	2016/05	2016/04	2016/03	2016/02	2016/01
防衛省北海道防衛局		6	19			
防衛省帯広防衛支局			1			
国土交通省国土技術政策総合研究所						
国土交通省北海道開発局	35	36	1912			
TOP▲						

東北地域						
発注機関名	2016/06	2016/05	2016/04	2016/03	2016/02	2016/01
防衛省東北防衛局			34			
農林水産省東北農政局	18	20	5	9		
国土交通省東北地方整備局	89	91	997			

操作方法

<画面上部>

各地域名 : クリックすると画面内の各地域の一覧表先頭部分に遷移します。

<地域単位一覧表>

発注機関名 : 入札情報サービスに参加頂いている発注機関名称が表示されます。

掲載月 : 発注の見通しを掲載した月で分類しています。

[TOP▲](#) : クリックすると画面の先頭に遷移します。

3.2.7-④ 発注の見通し（業務）検索結果画面

発注の見通し（業務）の検索結果一覧画面です。

発注の見通し(業務)検索結果

該当する案件が **3** 件あります。1~3 件表示しています

No	発注機関/担当部・事務所 △▽	業務名	入札契約方式 △▽	業種区分 △▽	入札予定時期 △▽	更新日 △▽
1	テスト用発注機関 / テスト用発注機関	◆◆動作検証用:代々木上原駅ホーム改札工事◆◆	公募型競争入札方式 (テスト用)	土木関係建設コンサル タント	第3四半期	2019/01/23
2	テスト用発注機関 / テスト用発注機関	◆◆動作目録用:参宮橋駅ホーム改札工事◆◆	公募型競争入札方式 (テスト用)	土木関係建設コンサル タント	第3四半期	2019/01/23
3	テスト用発注機関 / テスト用発注機関	駅ホーム改札工事◆◆	公募型競争入札方式 (テスト用)	土木関係建設コンサル タント	第3四半期	2019/01/23

操作方法

- ①発注の見通し（業務）案件概要画面へ遷移する
：業務名をクリックします。
- ②検索結果の一覧表示を指定した項目でソートする
：各項目の△▽マークをクリックすることによって、その項目に対して昇順降順でソートします。
ソート可能な項目は、△▽マークが表示されている項目です。
▲▽状態のときは昇順、△▼状態のときは降順となります。
- ③検索条件指定画面へ遷移する
：検索指定画面に戻るをクリックすると検索条件指定画面へ戻ります。
- ④検索結果画面の前ページ、次ページへ遷移する
：前ページボタン、次ページボタンをクリックすると検索結果一覧画面を遷移します。
- ⑤CSVダウンロード
：検索結果で表示されている案件を、CSV形式でダウンロードします。

※ 表示している案件はサンプルです。

操作方法（項目）

発注の見通し（業務）検索結果画面

＜検索結果＞

- 件数表示 : 検索結果該当件数が表示されます。
画面に表示している件数も合わせて表示します。
- CSV 出力 : クリックすると表示されている案件を CSV 形式でダウンロードします。
画面を表示した時点と CSV データをダウンロードする時点で、
入札情報が更新され、画面表示と CSV データに差異が発生する場合があります。
- 前ページ : クリックすると検索結果一覧画面の前ページへ戻ります。
前ページがない場合はボタンをクリックできません。
- 次ページ : クリックすると検索結果一覧画面の次ページへ遷移します。
次ページがない場合はボタンをクリックできません。
- 発注機関/
担当部・事務所 : 案件の発注機関と部・事務所名を表示します。
- 業務名 : 案件の業務名を表示します。
- 入札契約方式 : 入札契約方式名称を表示します。
発注機関が案件に設定した名称を表示します。
- 業務区分 : 業務区分の名称を表示します。
発注機関が案件に設定した名称を表示します。
- 入札予定時期 : 入札予定時期を四半期で表示します。
- 更新日 : 案件が更新された日付を表示します。

＜画面下部＞

- 検索指定画面へ戻る : クリックすると検索条件指定画面へ戻ります。

※入札契約方式・業務区分は発注機関で実際に利用されている名称が表示されます。検索条件で指定したものは、検索用に入札情報サービスで分類したものであり検索結果で表示されている名称とは異なる場合があります。

3.2.7-⑤ 発注の見通し（業務）案件概要画面

発注の見通し（業務）の案件概要画面です。案件の概要が表示されます。

入札情報サービス

発注の見通し(業務)案件概要

発注機関	国土交通省大臣官房官庁営繕部
留意事項	ここに掲載する内容は、掲載時点での見通しであるため、実際に発注する業務と異なる場合があります。また、入札契約方式は掲載時点での見込みのため、変更する場合があります。
担当部・事務所	大臣官房官庁営繕部
業務名称	工事監理業務
業務対象地域	自： 至：
入札契約方式	一般競争入札(標準型)
業務区分	建築コンサルタント業務
入札予定時期	第 四半期
履行期間	約 ヶ月
概要	工事の工事監理
その他	
掲載月	0000年00月
最終更新日時	0000年00月00日 00時00分

内容に関するお問い合わせは各発注機関までお願い致します。

発注機関への連絡先等はこちらからご確認ください。

①お問い合わせ先一覧を表示

②検索結果一覧画面へ

操作方法

- ①お問い合わせ先一覧画面を表示する : お問い合わせ先一覧をクリックします。発注機関の問い合わせ画面が別ウインドウで表示されます。
- ②検索結果一覧画面へ遷移する : 検索結果一覧画面に戻るをクリックすると検索結果一覧画面へ戻ります。

※ 表示している案件はサンプルです。

操作方法（項目）**発注の見通し（業務）案件概要画面****<案件概要>**

発注機関	: 発注機関の名称を表示します。
留意事項	: 留意事項の内容を表示します。
担当部・事務所	: 該当する案件を担当する部・事務所名を表示します。 発注機関が案件に設定した名称を表示します。
業務名称	: 案件の業務名を表示します。
工事場所（自／至）	: 案件の工事場所を表示します。
入札契約方式	: 入札契約方式名称を表示します。 発注機関が案件に設定した名称を表示します。
業務区分	: 業務区分の名称を表示します。 発注機関が案件に設定した名称を表示します。
入札予定時期	: 入札予定時期を四半期で表示します。
掲載月	: 案件を掲載した月を表示します。
最終更新日時	: 案件を更新した日時を表示します。
履行期間	: 案件の履行期間を表示します。
概要	: 案件の概要を表示します。
その他	: 案件のその他の概要説明を表示します。

<画面下部>

問い合わせ先一覧	: クリックすると発注機関の問い合わせ先一覧画面を別ウインドウで表示します。
検索結果一覧画面へ戻る	: クリックすると結果一覧画面へ戻ります。

3.2.8. 業務・入札公告等詳細検索

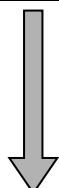
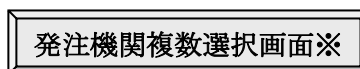
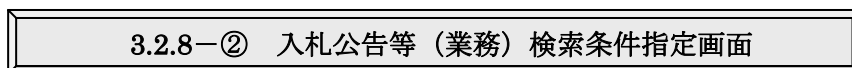
■ STEP 1

ブラウザを立ち上げ URL に『http://www.i-ppi.jp/』を指定



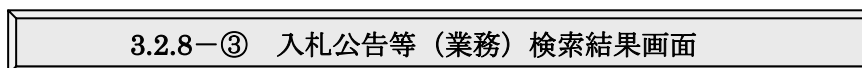
■ STEP 2

検索条件を指定



■ STEP 3

検索結果一覧から入札情報を選択

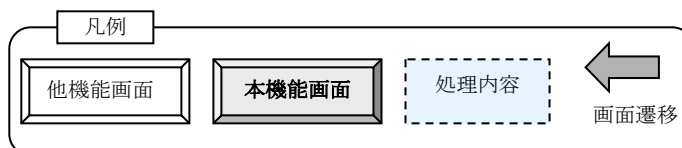


■ STEP 4

入札情報の内容を参照



※発注機関複数選択画面の詳細については 3.2.1.16 をご参照ください。



3.2.8-① 全国版 TOP ページ画面

入札情報サービスのホームページ画面です。



操作方法

<画面左側>

<詳細検索>

詳細検索の業務検索から入札公告等を検索をクリックすると、入札公告等（業務）検索条件指定画面へ遷移します。

3.2.8-② 入札公告等（業務）検索条件指定画面

入札公告等（業務）の検索条件を詳細に指定できる画面です。

入札情報サービス

ヘルプ お問い合わせ 全国版TOP

全国 北海道 東北 関東 北陸 中部 近畿 中国 四国 九州・沖縄

工事の検索 業務の検索 発注機関の検索

発注の見通し 入札公告等 入札の経過 発注の見通し 入札公告等 入札の経過 発注機関情報

入札公告等（業務）検索条件指定
(公告日が本日の入札公告等を表示する場合は、このまま検索開始ボタンをクリックして下さい。)

発注機関 大分類 中分類 小分類 細分類 複数選択

業務名(文字列検索) (※)指定した文字列を業務名に含む案件を検索します。

業務対象地域 地方 都道府県 市町村 (※)対象地域データが存在しない案件は検索対象としません。

業務対象地域(文字列検索) (※)指定した文字列を業務対象地域に含む案件を検索します。

入札契約方式 一般競争入札 指名競争入札 公募型競争入札 随意契約 公募型プロポーザル 標準プロポーザル コノペ方式 その他

最終更新日 指定なし 過去 日以内

公告日 指定なし 期間指定 年 月 日から 年 月 日

受付期限日 指定なし 期間指定 年 月 日から 年 月 日

業務区分 以下から選択

予定価格(億円指定) (円) ~ (円) 予定価格を事前公表している発注機関のみ検索できます。
(※)予定価格データが存在しない案件は検索対象としません。

電子入札の対象 対象 (※)電子入札対象フラグデータが存在しない案件は検索対象としません。

一覧画面の表示件数 20件 検索開始 クリア

クリック

操作方法

検索開始をクリックすると、入札公告等（業務）検索結果画面へ遷移します。検索条件指定画面で指定された条件に合致する入札情報の検索を開始します。

操作方法（項目）

入札公告等（業務）検索条件指定画面

＜画面上部＞

…工事の検索…

- 発注の見通し : クリックすると発注の見通し（工事）検索条件指定画面へ遷移します。
 入札公告等 : クリックすると入札公告等（工事）検索条件指定画面へ遷移します。
 入札の経過 : クリックすると入札の経過（工事）検索条件指定画面へ遷移します。

…業務の検索…

- 発注の見通し : クリックすると発注の見通し（業務）検索条件指定画面へ遷移します。
 入札公告等 : クリックすると入札公告等（業務）検索条件指定画面へ遷移します。
 入札の経過 : クリックすると入札の経過（業務）検索条件指定画面へ遷移します。

…発注機関の検索…

- 発注機関情報 : クリックすると発注機関情報検索条件指定画面へ遷移します。

＜検索条件指定＞

- 発注機関 : 検索する発注機関を大分類、中分類、小分類、細分類からドロップダウンで選択します。
 ※複数選択ボタンをクリックすると、発注機関指定複数選択画面に遷移します。

- 業務名
 （文字列検索） : 入力した文字が業務名に含まれる案件が検索対象となります。

- 業務対象地域 : 地方・都道府県・市区町村をドロップダウンで選択します。

- 業務対象地域
 （文字列検索） : 入力した文字が工事場所に含まれる案件が検索対象となります。

- 入札契約方式 : 検索対象とするものをチェックします。
 すべてのチェックを外した場合は、すべての入札契約方式が検索対象となります。

- 最終更新日 : 入力した日数以内で更新された案件が検索対象となります。
 公告日 : 指定した期間内に公告日が含まれる案件が検索対象となります。
 受付期限日 : 指定した期間内に受付期限日が含まれる案件が検索対象となります。
 業務区分 : 業務区分をドロップダウンから選択します。
 予定価格 : 入力した数位の範囲内に予定価格が含まれる案件が検索対象となります。
 ※予定価格を事前公表し、入札情報サービスに登録している発注機関のみ検索対象となります。

- 電子入札の対象 : 対象にチェックすると、電子入札の対象となる案件が検索対象となります。

＜画面下部＞

- 一覧画面の表示件数 : 検索結果一覧画面に表示する最大件数を選択します。
 検索開始 : クリックすると検索処理を行います。
 クリア : クリックすると画面内で選択した項目を初期表示に戻します。

3.2.8-③ 入札公告等（業務）検索結果画面

入札公告等（業務）の検索結果一覧画面です。

入札情報サービス

入札公告等（業務）検索結果

該当する案件が **2** 件あります。1～2 件表示しています

②結果一覧再表示

⑤CSVダウンロード

No	発注機関/担当部・事務所 △▽	業務名	入札方式 △▽	業種区分 △▽	公告日 △▽
1	国土交通省北海道開発局/夕張シュロワダム総合建設事業所	夕張シュロワダム 気象環境調査業務	簡易公募型競争入札方式	測量	2015/03/03
2	国土交通省北海道開発局/夕張シュロワダム総合建設事業所	夕張シュロワダム 流量水質調査業務	簡易公募型競争入札方式	測量	2015/03/03

①入札公告等（業務）検索結果画面へ

③検索画面へ

④結果一覧画面の遷移

操作方法

- ①入札公告等検索結果画面へ遷移する：業務名をクリックします。
- ②検索結果の一覧表示を指定した項目でソートする
：各項目の△▽マークをクリックすることによって、その項目に対して昇順降順でソートします。
ソート可能な項目は、△▽マークが表示されている項目です。
▲▽状態のときは昇順、△▼状態のときは降順となります。
- ③検索条件指定画面へ遷移する
：検索指定画面に戻るをクリックすると検索条件指定画面へ戻ります。
- ④検索結果画面の前ページ、次ページへ遷移する
：前ページボタン、次ページボタンをクリックすると検索結果一覧画面を遷移します。
- ⑤CSVダウンロード
：検索結果で表示されている案件を、CSV形式でダウンロードします。

※ 表示している案件はサンプルです。

操作方法（項目）

入札公告等（業務）検索結果画面

＜検索結果＞

- 件数表示 : 検索結果該当件数が表示されます。
画面に表示している件数も合わせて表示します。
- CSV 出力 : クリックすると表示されている案件を CSV 形式でダウンロードします。
画面を表示した時点と CSV データをダウンロードする時点で、
入札情報が更新され、画面表示と CSV データに差異が発生する場合があります。
- 前ページ : クリックすると検索結果一覧画面の前ページへ戻ります。
前ページがない場合はボタンをクリックできません。
- 次ページ : クリックすると検索結果一覧画面の次ページへ遷移します。
次ページがない場合はボタンをクリックできません。
- NO : 検索結果一覧に表示される並び順に対して連番を付与しています。
- 発注機関／担当部・事務所 : 案件の発注機関名と部・事務所名を表示します。
- 業務名 : 案件の業務名を表示します。
- 入札契約方式 : 入札契約方式名称を表示します。
発注機関が案件に設定した名称を表示します。
- 業務区分 : 業務区分名称を表示します。発注機関が案件に設定した名称を表示します。
- 公告日 : 案件の公告日を表示します。

＜画面下部＞

- 検索指定画面へ戻る : クリックすると検索条件指定画面へ戻ります。

※入札契約方式、業務区分は発注機関で実際に利用されている名称が表示されます。検索条件で指定したものは、検索用に入札情報サービスで分類したものであり検索結果で表示されている名称とは異なる場合があります。

3.2.8-④ 入札公告等（業務）検索結果画面

入札公告等（業務）の案件概要画面です。案件の概要が表示されます。

入札公告等（業務）案件概要

発注機関	国土交通省大臣官房官庁営繕部
担当部・事務所	大臣官房官庁営繕部
業務名称	設計業務
業務対象地域	自：東京都 至：東京都
入札契約方式	簡易公募型プロポーザル方式
業務区分	建築コンサルタント業務
設計書番号	00000000000000 ※発注機関が独自に定めるコード
公告日時	0000年00月00日 00時00分
期限日時	0000年00月00日 00時00分
開札日時	
電子入札対象	対象
■予定価格情報	
予定価格	
■落札者情報	
落札者名	
落札価格	
■契約情報	
契約者名	
契約金額	

公開文書

入札公告等	文書名称	公開状況	最終更新日	掲載終了日
手続開始の公示		公開中	0000年00月00日 00時00分	0000年00月00日 00時00分

入札経過
該当データはありません。

①文書の表示

内容に関するお問い合わせは各発注機関までお問い合わせください。

②問い合わせ先一覧を表示

③検索結果一覧画面へ

操作方法

- ①発注機関で公開している文書を参照する
： 公開中をクリックすると発注機関で公開している公開文書が別ウインドウで表示されます。
- ②問い合わせ先一覧画面を表示する
： 問い合わせ先一覧をクリックすると発注機関の問い合わせ先画面が別ウインドウで表示されます。
- ③検索結果一覧画面へ遷移する
： 検索結果一覧画面に戻るをクリックすると検索結果一覧画面へ戻ります。

※ 表示している案件はサンプルです。

操作方法（項目）

入札公告等（業務） 案件概要画面

＜案件概要＞

発注機関	: 発注機関の名称を表示します。
担当部・事務所	: 該当する案件を担当する部・事務所名を表示します。 発注機関が案件に設定した名称を表示します。
業務対象地域	: 案件の業務対象地域名を表示します。
工事場所（自／至）	: 案件の工事場所を表示します。
入札契約方式	: 入札契約方式名称を表示します。 発注機関が案件に設定した名称を表示します。
業務区分	: 業務区分の名称を表示します。発注機関が案件に設定した名称を表示します。
設計書番号	: 設計書番号を表示します。
公告日時	: 案件の公告日時を表示します。
期限日時	: 案件の期限日時を表示します。
開札日時	: 案件の開札日時を表示します。
電子入札対象	: 電子入札の対象か否かを表示します。
予定価格	: 案件の予定価格を表示します。
落札者名	: 案件の落札者名を表示します。
落札価格	: 案件の落札価格を表示します。
契約者名	: 案件の契約者名を表示します。
契約金額	: 案件の契約金額を表示します。

＜公開文書＞

入札公告等文書がある場合に一覧表示されます。

文書名称	: 公開文書名称を表示します。
公開状況	: 文書が公開中である場合に、公開中とリンク表示されます。 クリックすると発注機関で公開している公開文書が別ウインドウで表示されます。リンク切れ等のお問い合わせは、お問い合わせ先一覧に記載されている各発注機関までお願い致します。
掲載日	: 文書を掲載した日時を表示します。
最終更新日	: 文書を更新した日時を表示します。
掲載終了日	: 文書の掲載を終了する日時を表示します。 掲載が終了した文書は、結果画面で一覧表示されますが公開している文書へのリンクは設定されません。

＜画面下部＞

問い合わせ先一覧	: クリックすると発注機関の問い合わせ先を別ウインドウで表示します。
検索結果一覧画面へ戻る	: クリックすると結果一覧画面へ戻ります。

3.2.9. 業務・入札の経過詳細検索

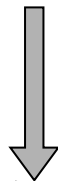
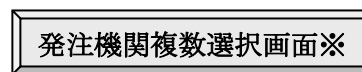
■ STEP 1

ブラウザを立ち上げ URL に『http://www.i-ppi.jp/』を指定



■ STEP 2

検索条件を指定



■ STEP 3

検索結果一覧から入札情報を選択

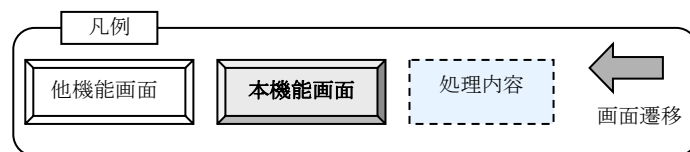


■ STEP 4

入札情報の内容を参照



※発注機関複数選択画面の詳細については 3.2.1.16 をご参照ください。



3.2.9-① 全国版 TOP ページ画面

入札情報サービスのホームページ画面です。



操作方法

<画面左側>

<詳細検索>

詳細検索の業務検索から入札の経過を検索をクリックすると入札の経過（業務）検索条件指定画面へ遷移します。

3.2.9-② 入札の経過（業務）検索条件指定画面

入札の経過（業務）の検索条件を詳細に指定できる画面です。

The screenshot shows a web browser window with the URL '入札情報サービス 入札の経過(業務)検索条件指定'. The page has a blue header with navigation links like 'ヘルプ', 'お問い合わせ', and '全国版TOP'. Below the header, there are tabs for '工事の検索', '業務の検索', and '発注機関の検索'. The main content area is titled '入札の経過(業務)検索条件指定' and contains several search criteria:

- 発注機関: 大分類, 中分類, 小分類, 細分類 (with a '複数選択' button)
- 業務名(文字列検索): 指定した文字列を業務名に含む案件を検索します。
- 業務対象地域: 地方, 都道府県, 市町村 (with a note: '※対象地域データが存在しない案件は検索対象としません。')
- 業務対象地域(文字列検索): 指定した文字列を工事場所に含む案件を検索します。
- 入札契約方式: 一般競争入札, 指名競争入札, 公募型競争入札, 随意契約, 公募型プロポーザル, 標準プロポーザル, コレバ方式, その他
- 最終更新日: 指定なし, 過去 [] 日以内
- 開札日: 指定なし, 期間指定 [] 年 [] 月 [] 日から [] 年 [] 月 [] 日
- 契約日: 指定なし, 期間指定 [] 年 [] 月 [] 日から [] 年 [] 月 [] 日
- 業務区分: 以下から選択
- 予定価格(範囲指定): [] (円) ~ [] (円) (※) 予定価格データが存在しない案件は検索対象としません。
- 落札価格/契約価格(範囲指定): [] (円) ~ [] (円) (※) 落札価格/契約価格データが存在しない案件は検索対象としません。
- 落札者名/契約者名(文字列検索): [] (※) 落札者/契約者データが存在しない案件は検索対象としません。
- 電子入札の対象: 対象 (※) 電子入札対象フラグデータが存在しない案件は検索対象としません。

At the bottom, there is a '一括画面の表示件数' set to '20件', a '検索開始' button, and a 'クリア' button. A yellow dashed box highlights the '検索開始' button, with an arrow pointing to it from the label 'クリック'.

操作方法

検索開始をクリックすると入札の経過（業務）検索結果画面へ遷移します。検索条件指定画面で指定された条件に合致する入札情報の検索を開始します。

操作方法（項目）

入札の経過（業務）検索条件指定画面

＜画面上部＞

…工事の検索…

- 発注の見通し : クリックすると発注の見通し（工事）検索条件指定画面へ遷移します。
 入札公告等 : クリックすると入札公告等（工事）検索条件指定画面へ遷移します。
 入札の経過 : クリックすると入札の経過（工事）検索条件指定画面へ遷移します。

…業務の検索…

- 発注の見通し : クリックすると発注の見通し（業務）検索条件指定画面へ遷移します。
 入札公告等 : クリックすると入札公告等（業務）検索条件指定画面へ遷移します。
 入札の経過 : クリックすると入札の経過（業務）検索条件指定画面へ遷移します。

…発注機関の検索…

- 発注機関情報 : クリックすると発注機関情報検索指定画面へ遷移します。

＜検索条件指定＞

- 発注機関 : 検索する発注機関を大分類、中分類、小分類、細分類からドロップダウンで選択します。
 ※複数選択をクリックすると発注機関指定複数選択画面に遷移します。

- 業務名
 （文字列検索） : 入力した文字が工事名に含まれる案件が検索対象となります。

- 業務対象地域 : 地方・都道府県・市区町村をドロップダウンで選択します。
 業務対象地域
 （文字列検索） : 入力した文字が業務対象地域に含まれる案件が検索対象となります。

- 入札契約方式 : 検索対象とするものをチェックします。すべてのチェックを外した場合は、すべての入札契約方式が検索対象となります。

- 最終更新日 : 入力した日数以内で更新された案件が検索対象となります。
 公告日 : 指定した期間内に公告日が含まれる案件が検索対象となります。
 受付期限日 : 指定した期間内に受付期限日が含まれる案件が検索対象となります。
 業務区分 : 業務区分をドロップダウンから選択します。

- 予定価格 : 入力した数位の範囲内に予定価格が含まれる案件が検索対象となります。
 落札価格／契約金額 : 入力した数位の範囲内に落札価格、もしくは契約金額が含まれる案件が検索対象となります。

落札者／契約者名（文字列検索）

- : 入力した文字が落札者名、もしくは契約者名に含まれる案件が検索対象となります。

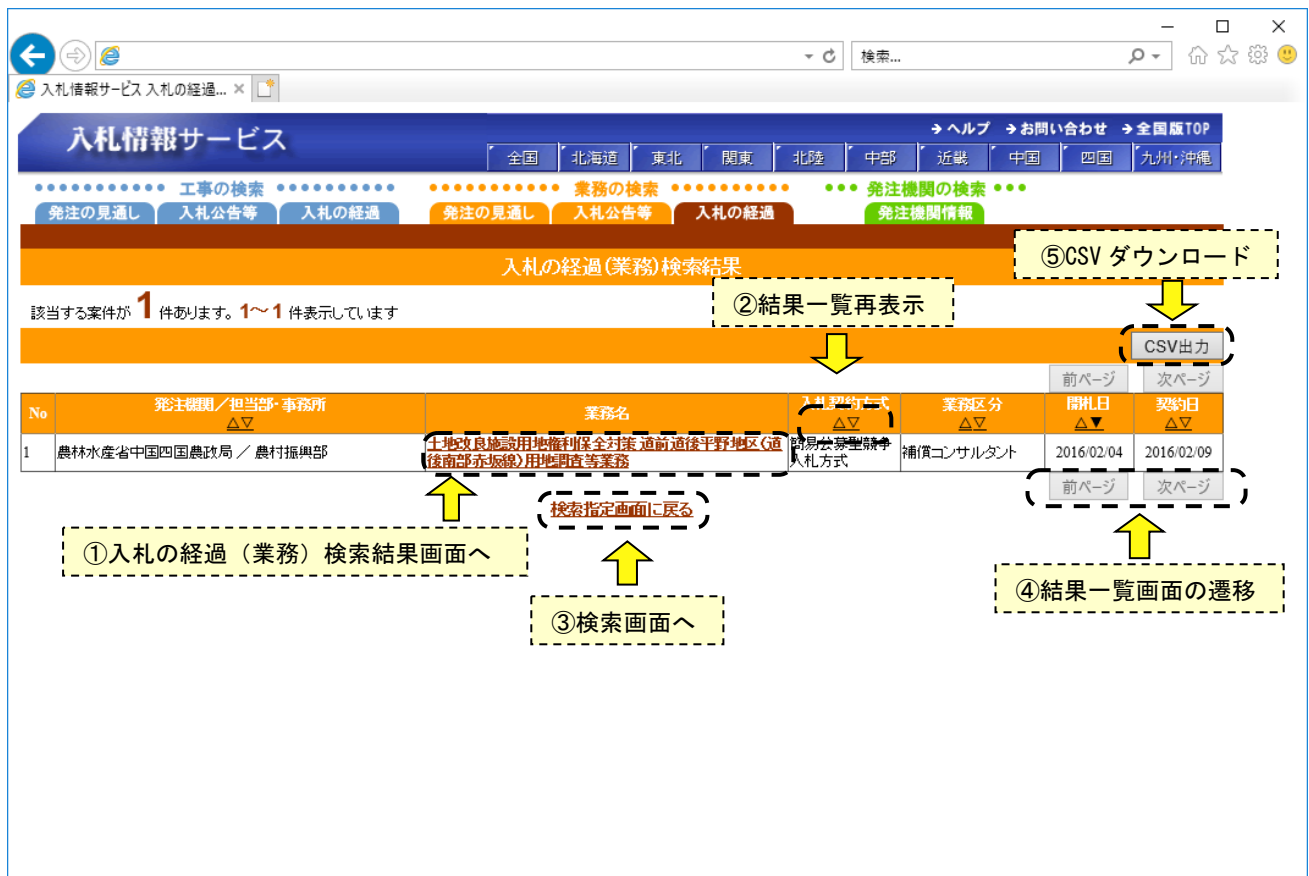
- 電子入札の対象 : 対象にチェックすると、電子入札の対象となる案件が検索対象となります。

＜画面下部＞

- 一覧画面の表示件数 : 検索結果一覧画面に表示する最大件数を選択します。
 検索開始 : クリックすると検索処理を行います。
 クリア : クリックすると画面内で選択した項目を初期表示に戻します。

3.2.9-③ 入札の経過（業務）検索結果画面

入札の経過（業務）の検索結果一覧画面です。



操作方法

- ①入札の経過結果画面へ遷移する
：業務名をクリックします。
- ②検索結果の一覧表示を指定した項目でソートする
：各項目の△▽マークをクリックすることによって、その項目に対して昇順降順でソートします。
ソート可能な項目は、△▽マークが表示されている項目です。
▲▽状態のときは昇順、△▼状態のときは降順となります。
- ③検索条件指定画面へ遷移する
：検索指定画面に戻るをクリックすると検索条件指定画面へ戻ります。
- ④検索結果画面の前ページ、次ページへ遷移する
：前ページボタン、次ページボタンをクリックすると検索結果一覧画面を遷移します。
- ⑤CSVダウンロード
：検索結果で表示されている案件を、CSV形式でダウンロードします。

※ 表示している案件はサンプルです。

操作方法（項目）

入札の経過（業務）検索結果画面

＜検索結果＞

- 件数表示 : 検索結果該当件数が表示されます。
画面に表示している件数も合わせて表示します。
- CSV 出力 : クリックすると表示されている案件を CSV 形式でダウンロードします。
画面を表示した時点と CSV データをダウンロードする時点で、
入札情報が更新され、画面表示と CSV データに差異が発生する場合があります。
- 前ページ : クリックすると検索結果一覧画面の前ページへ戻ります。
前ページがない場合はボタンをクリックできません。
- 次ページ : クリックすると検索結果一覧画面の次ページへ遷移します。
次ページがない場合はボタンをクリックできません。
- 発注機関／担当部・事務所 : 案件の発注機関名と部・事務所名を表示します。
- 業務名 : 案件の業務名を表示します。
- 入札契約方式 : 入札契約方式名称を表示します。
発注機関が案件に設定した名称を表示します。
- 業務区分 : 業務区分の名称を表示します。発注機関が案件に設定した名称を表示します。
- 開札日 : 案件の開札日を表示します。
- 契約日 : 案件の契約日を表示します。

＜画面下部＞

- 検索指定画面へ戻る : クリックすると検索条件指定画面へ戻ります。

※入札契約方式・業務区分は発注機関で実際に利用されている名称が表示されます。検索条件で指定したものは、検索用に入札情報サービスで分類したものであり検索結果に表示されている名称とは異なる場合があります。

3.2.9-④ 入札の経過（業務）案件概要画面

入札の経過（業務）の案件概要画面です。案件の概要が表示されます。

入札の経過(業務)案件概要

発注機関	国土交通省大臣官房官庁宮務部
担当部・事務所	大臣官房官庁宮務部
業務名称	工事監理業務
業務対象地域	自：東京都 至：東京都
入札契約方式	随意契約
業務区分	建築コンサルタント業務
設計書番号	000000000000 ※発注機関が独自に定めるコード
公告日時	0000年00月00日 00時00分
開札日時	
開札日時	0000年00月00日 00時00分
契約日	
電子入札対象	対象
■予定価格情報	
予定価格	
■落札者情報	
落札者名	
落札価格	
■契約情報	
契約者名	
契約金額	

公開文書

入札公告等
該当データがありません。

①文書の表示

↓

文書名称	公開状況	最終更新日	更新終了日
随意契約結果及て契約の内容	公開中	0000年00月00日 00時00分	0000年00月00日 00時00分

②問い合わせ先一覧を表示

←

③検索結果一覧画面へ

←

操作方法

- ①発注機関で公開している文書を参照する
： 公開中をクリックすると発注機関で公開している公開文書が別ウインドウで表示されます。
- ②問い合わせ先一覧画面を表示する
： 問い合わせ先一覧をクリックすると発注機関の問い合わせ先画面が別ウインドウで表示されます。
- ③検索結果一覧画面へ遷移する
： 検索結果一覧画面に戻るをクリックすると検索結果一覧画面へ戻ります。

※ 表示している案件はサンプルです。

操作方法（項目）

入札の経過（業務）案件概要画面

＜案件概要＞

発注機関 : 発注機関の名称を表示します。
担当部・事務所 : 該当する案件を担当する部・事務所名を表示します。
発注機関が案件に設定した名称を表示します。

業務名称 : 案件の業務名を表示します。

業務対象地域（自／至）

: 案件の業務対象地域を表示します。
入札契約方式 : 入札契約方式名称を表示します。発注機関が案件に設定した名称を表示します。
業務区分 : 業務区分の名称を表示します。発注機関が案件に設定した名称を表示します。
設計書番号 : 設計書番号を表示します。
公告日時 : 案件の公告日時を表示します。
期限日時 : 案件の期限日時を表示します。
開札日時 : 案件の開札日時を表示します。
契約日 : 案件の契約日を表示します。
電子入札対象 : 電子入札の対象か否かを表示します。
予定価格 : 案件の予定価格を表示します。
落札者名 : 案件の落札者名を表示します。
落札価格 : 案件の落札価格を表示します。
契約者名 : 案件の契約者名を表示します。
契約金額 : 案件の契約金額を表示します。

＜公開文書＞

入札の経過文書がある場合に一覧表示されます。

文書名称 : 公開文書名称を表示します。
公開状況 : 文書が公開中である場合に、公開中とリンク表示されます。クリックすると発注機関で公開している公開文書が別ウインドウで示されます。リンク切れ等のお問い合わせは、問い合わせ先一覧に記載されている各発注機関までお願い致します。

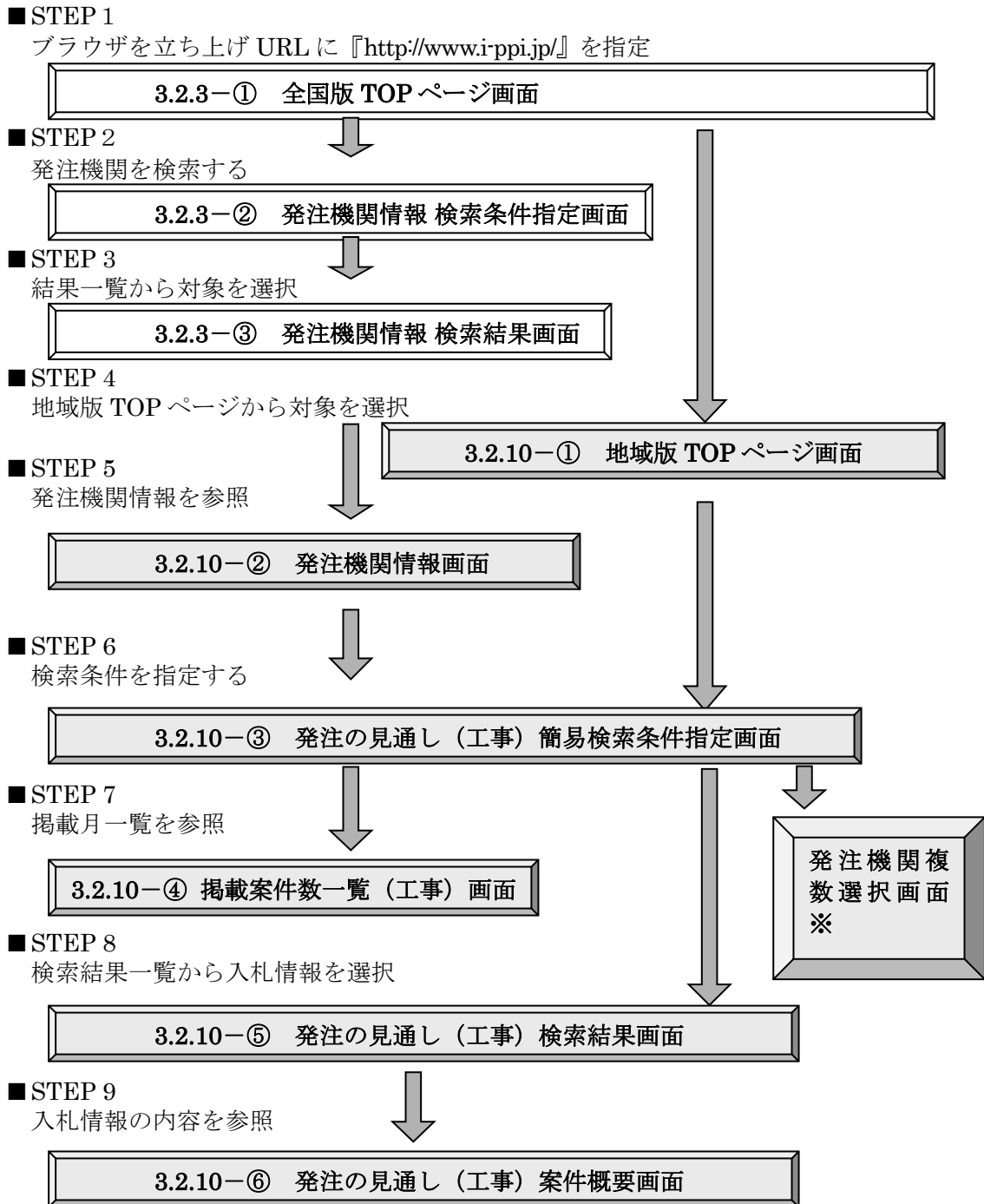
掲載日 : 文書を掲載した日時を表示します。
最終更新日 : 文書を更新した日時を表示します。
掲載終了日 : 文書の掲載を終了する日時を表示します。
掲載が終了した文書は、結果画面で一覧表示されますが文書へのリンクは設定されません。

＜画面下部＞

問い合わせ先一覧 : クリックすると発注機関の問い合わせ先一覧を別ウインドウで表示します。

検索結果一覧画面へ戻る : クリックすると結果一覧画面へ戻ります。

3.2.10. 工事・発注の見通し簡易検索



※発注機関複数選択画面の詳細については 3.2.1.16 をご参照ください。



3.2.10-① 地域版 TOP ページ画面

入札情報サービスの地域単位ホームページ画面です。

入札情報サービス

ヘルプ お問い合わせ 全国版TOP

全国 北海道 東北 関東 北陸 中部 近畿 中国 四国 九州・沖縄

【本ページは、全国の発注機関の入札情報を提供しています。】

JACIC 一般財団法人 日本建設情報総合センター

簡易検索 MAP検索

工事検索

発注の見通し等を検索 (クリック)

入札公告等を検索

入札の経過を検索

業務検索

発注の見通し等を検索

入札公告等を検索

入札の経過を検索

Get Adobe Acrobat Reader

PDFファイルの表示にはAdobe Acrobat Readerが必要です。お持ちでない方は、上のボタンをクリックしてダウンロードしてください。

お知らせ : Information

参加発注機関名	入札情報の検索
防衛省北関東防衛局	○
防衛省近畿中部防衛局	○
農林水産省北陸農政局	○
国土交通省北陸地方整備局	○
国土交通省国土技術政策総合研究所	○

操作方法

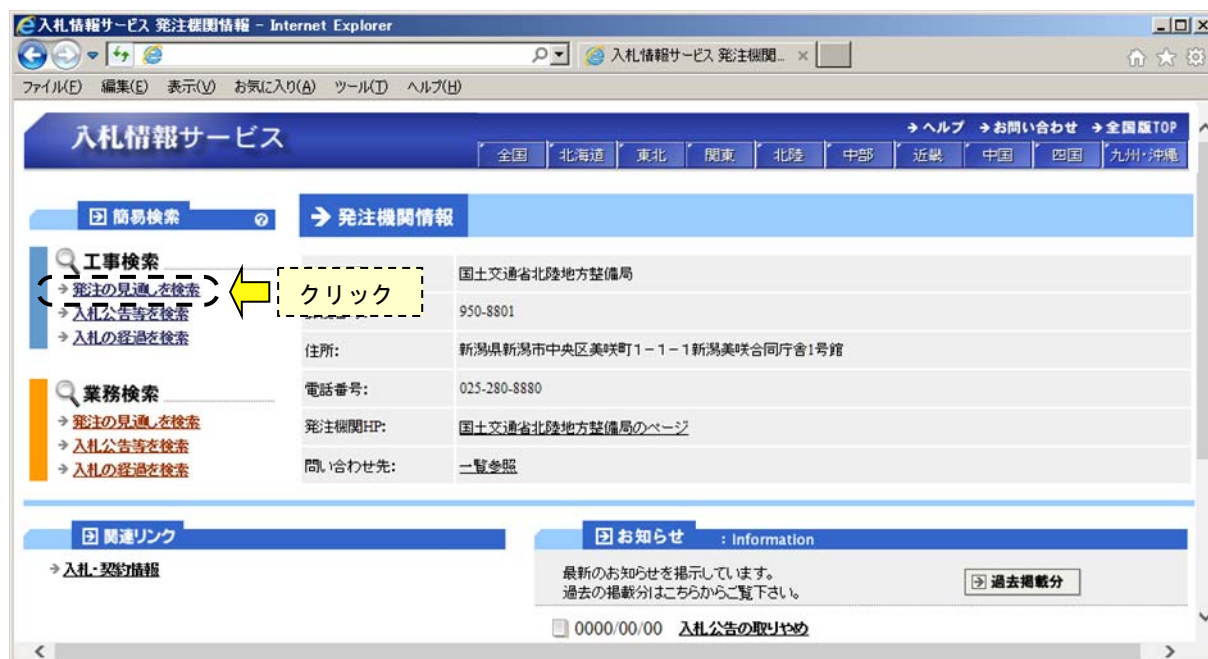
<画面左側>

<簡易検索>

簡易検索の工事検索から発注の見通し等を検索をクリックすると、発注の見通し（工事）簡易検索条件指定画面へ遷移します。

3.2.10-② 発注機関情報画面

発注機関の情報を公開する画面です。



操作方法

<画面左側>

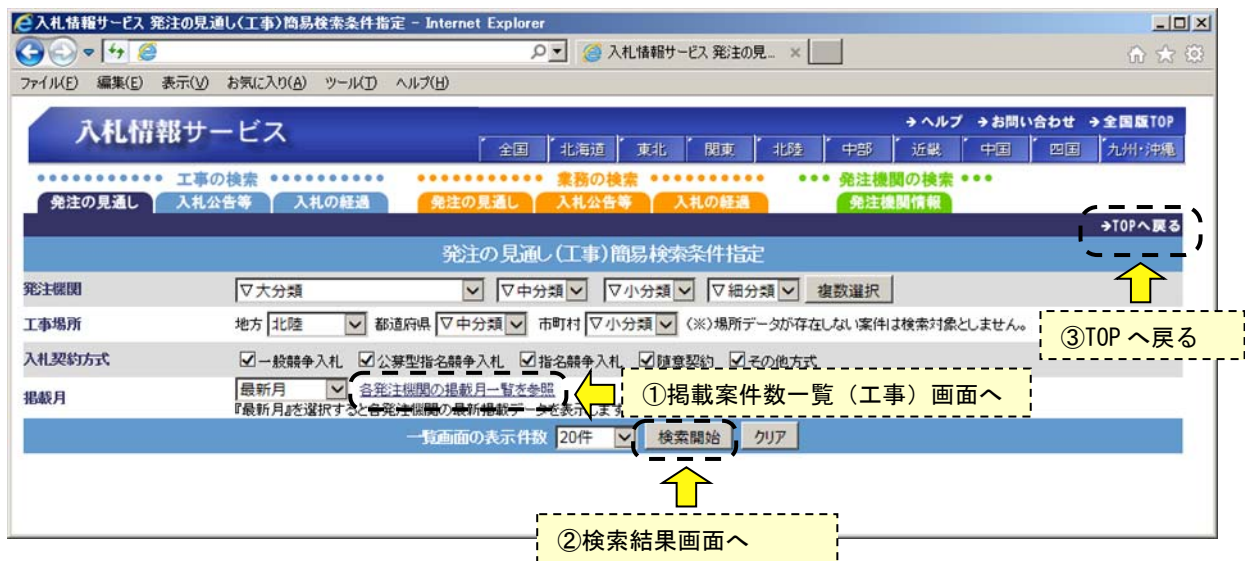
<簡易検索>

簡易検索の工事検索から発注の見通し等を検索をクリックすると発注の見通し（工事）簡易検索条件指定画面へ遷移します。

遷移する発注の見通し（工事）簡易検索条件指定画面の発注機関ドロップダウンには、現在表示されている発注機関が初期表示されます。

3.2.10-③ 発注の見通し（工事）簡易検索条件指定画面

発注の見通し（工事）の簡易検索条件指定画面です。



操作方法

①掲載案件数一覧（工事）画面へ遷移する

：各発注機関の掲載月一覧を参照をクリックします。

②発注の見通し（工事）検索結果画面へ遷移する

：検索開始をクリックします。

検索条件指定画面で指定された条件に合致する入札情報の検索を開始します。

③TOPへ戻る

：TOPへ戻るをクリックします。

発注の見通し（工事）簡易検索条件指定画面へ遷移してきた元の画面へ戻ります。

選択していた「地方版TOPページ画面」もしくは「発注機関情報画面」に戻ります。

操作方法（項目）**発注の見通し（工事）簡易検索条件指定画面****<画面上部>****…工事の検索…**

- 発注の見通し : クリックすると発注の見通し（工事）簡易検索条件指定画面へ遷移します。
入札公告等 : クリックすると入札公告等（工事）簡易検索条件指定画面へ遷移します。
入札の経過 : クリックすると入札の経過（工事）簡易検索条件指定画面へ遷移します。

…業務の検索…

- 発注の見通し : クリックすると発注の見通し（業務）簡易検索条件指定画面へ遷移します。
入札公告等 : クリックすると入札公告等（業務）簡易検索条件指定画面へ遷移します。
入札の経過 : クリックすると入札の経過（業務）簡易検索条件指定画面へ遷移します。

…発注機関の検索…

- 発注機関情報 : クリックすると発注機関情報検索条件指定画面へ遷移します。

- TOP へ戻る : クリックすると簡易検索条件指定画面へ遷移してきた元の画面へ遷移します。
選択していた「地方版 TOP ページ画面」または「発注機関情報画面」に戻ります。

<検索条件指定>

- 発注機関 : 検索する発注機関を大分類、中分類、小分類、細分類からドロップダウンで選択します。
※複数選択ボタンをクリックすると、発注機関指定複数選択画面に遷移します。
- 入札契約方式 : 検索対象とするものをチェックします。
すべてのチェックを外した場合は、すべての入札契約方式が検索対象となります。
- 掲載月 : 公開されている案件の掲載月をドロップダウンから選択します。
「最新月」は各発注機関が公開している最新の掲載月をすべて検索対象とするもので、発注機関ごとにそれぞれ検索対象となる月が変わります。
- 各発注機関の掲載月一覧を参照 : クリックすると「掲載案件数一覧」画面を別ウインドウで表示します。

<画面下部>

- 一覧画面の表示件数 : 検索結果一覧画面に表示する最大件数を選択します。
検索開始 : クリックすると検索処理を行います。
クリア : クリックすると画面内で選択した項目を初期表示に戻します。

3.2.10-④ 掲載案件数一覧（工事）画面

入札情報サービスに掲載されている案件数を、発注機関、掲載月で集計し一覧表示する画面です。

掲載案件数一覧(工事)		
北海道地域	東北地域	関東地域
北陸地域	中部地域	近畿地域
中国地域	四国地域	九州・沖縄地域

北海道地域						
発注機関名	2016/06	2016/05	2016/04	2016/03	2016/02	2016/01
防衛省北海道防衛局		15	22			
防衛省帯広防衛支局			1			
国土交通省国土技術政策総合研究所						
国土交通省北海道開発局	6	20	757			
TOP▲						

東北地域						
発注機関名	2016/06	2016/05	2016/04	2016/03	2016/02	2016/01
防衛省東北防衛局			55			
農林水産省東北農政局	9	7		2		
国土交通省東北地方整備局	80	93	784			

操作方法

<画面上部>

各地域名 : クリックすると画面内の各地域の一覧表先頭部分に遷移します。

<地域単位一覧表>

発注機関名 : 入札情報サービス参加頂いている発注機関名称が表示されます。

掲載月 : 発注の見通しを掲載した月で分類しています。

[TOP▲](#) : クリックすると画面の先頭に遷移します。

3.2.10-⑤ 発注の見通し（工事）検索結果画面

発注の見通し（工事）の検索結果一覧画面です。

発注の見通し(工事)検索結果

該当する案件が 1 件あります。1～1 件表示しています

②結果一覧再表示

No	発注機関/担当部・事務所	工事名	入札方式	工事区分	入札予定時期	更新日
1	農林水産省東北農政局 / 北奥羽土地改良調査管理事務所	国営造成水利施設ストックマネジメント推進事業【取止】岩木川左岸地区幹線用水路目地試験施工工事	一般競争入札	土木一式工事	第2四半期	2018/09/03

①発注の見通し（工事）案件概要画面へ

③検索条件指定画面へ

④検索結果画面の遷移

⑤CSVダウンロード

操作方法

- ①発注の見通し案件概要画面へ遷移する：
工事名をクリックします。
- ②検索結果の一覧表示を指定した項目でソートする
：各項目の△▽マークをクリックすることによって、その項目に対して昇順降順でソートします。
ソート可能な項目は、△▽マークが表示されている項目です。
▲▽状態のときは昇順、△▼状態のときは降順となります。
- ③検索条件指定画面へ遷移する
：検索指定画面に戻るをクリックすると検索条件指定画面へ戻ります。
- ④検索結果画面の前ページ、次ページへ遷移する
：前ページボタン、次ページボタンをクリックすると検索結果一覧画面を遷移します。
- ⑤CSVダウンロード
：検索結果で表示されている案件を、CSV形式でダウンロードします。

※ 表示している案件はサンプルです。

操作方法（項目）

発注の見通し（工事）検索結果画面

＜検索結果＞

- 件数表示 : 検索結果該当件数が表示されます。
画面に表示している件数も合わせて表示します。
- CSV 出力 : クリックすると表示されている案件を CSV 形式でダウンロードします。
画面を表示した時点と CSV データをダウンロードする時点で、
入札情報が更新され、画面表示と CSV データに差異が発生する場合があります。
- 前ページ : クリックすると検索結果一覧画面の前ページへ戻ります。
前ページがない場合はボタンをクリックできません。
- 次ページ : クリックすると検索結果一覧画面の次ページへ遷移します。
次ページがない場合はボタンをクリックできません。
- 発注機関／担当部・事務所 : 案件の発注機関と部・事務所名を表示します。
- 工事名 : 案件の工事名を表示します。
- 入札契約方式 : 入札契約方式名称を表示します。
発注機関が案件に設定した名称を表示します。
- 工事区分 : 工事種別、もしくは工事の業種のいずれかの名称を表示します。
発注機関が案件に設定した名称を表示します。
- 入札予定時期 : 入札予定時期を四半期で表示します。
- 更新日 : 案件が更新された日付を表示します。

＜画面下部＞

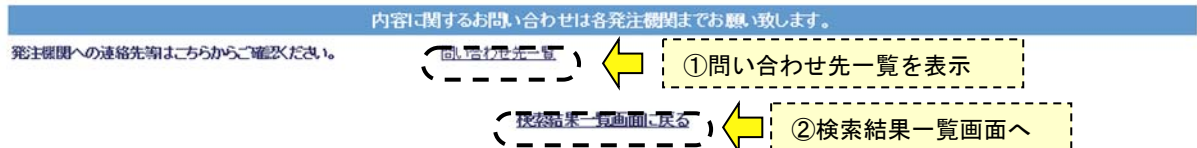
- 検索指定画面へ戻る : クリックすると検索条件指定画面へ戻ります。

※入札契約方式、工事種別／工事の業種は発注機関で実際に利用されている名称が表示されます。検索条件で指定したものは、検索用に入札情報サービスで分類したものであり、検索結果で表示されている名称と異なる場合があります。

3.2.10-⑥ 発注の見通し（工事）案件概要画面

発注の見通し（工事）の案件概要画面です。

発注の見通し(工事)案件概要	
発注機関	国土交通省北陸地方整備局
留意事項	国土交通省北陸地方整備局における工事の発注の見通しを下記の通り公表します。 ここに記載する内容は、平成00年00月00日現在の見通しであるため、実際に発注する工事がこの掲載と異なる場合、又はここに掲載されない工事が発注される場合があります。 公表の基準は入札予定時期としており、現在手続中の案件についてもここに掲載されています。 また、主要建設資材需要見込み量及び工事発注規模の範囲は、公表時点の概算の見込みであり、公表後変更することがあります。 なお、6億円以上の一般競争については、工事名の後に「(政府調達協定対象)」の記載があります。
担当部・事務所	事務所
工事名称	施設工事
工事場所	自:新潟県 至:新潟県
入札契約方式	一般競争入札(標準型)
工事種別/工事の業種	土木工事
入札予定時期	第0四半期
工期	約0ヶ月
概要	
その他	総合評価落札方式
掲載月	0000年00月
最終更新日時	0000年00月00日 00時00分



操作方法

- ①お問い合わせ先一覧画面を表示する
 - ： お問い合わせ先一覧 をクリックします。
 - 発注機関の問い合わせ先画面が別ウインドウで表示されます。
- ②検索結果一覧画面へ遷移する
 - ： 検索結果一覧画面へ戻る をクリックすると検索結果画面へ戻ります。

※ 表示している案件はサンプルです。

操作方法（項目）

発注の見通し（工事）案件概要画面

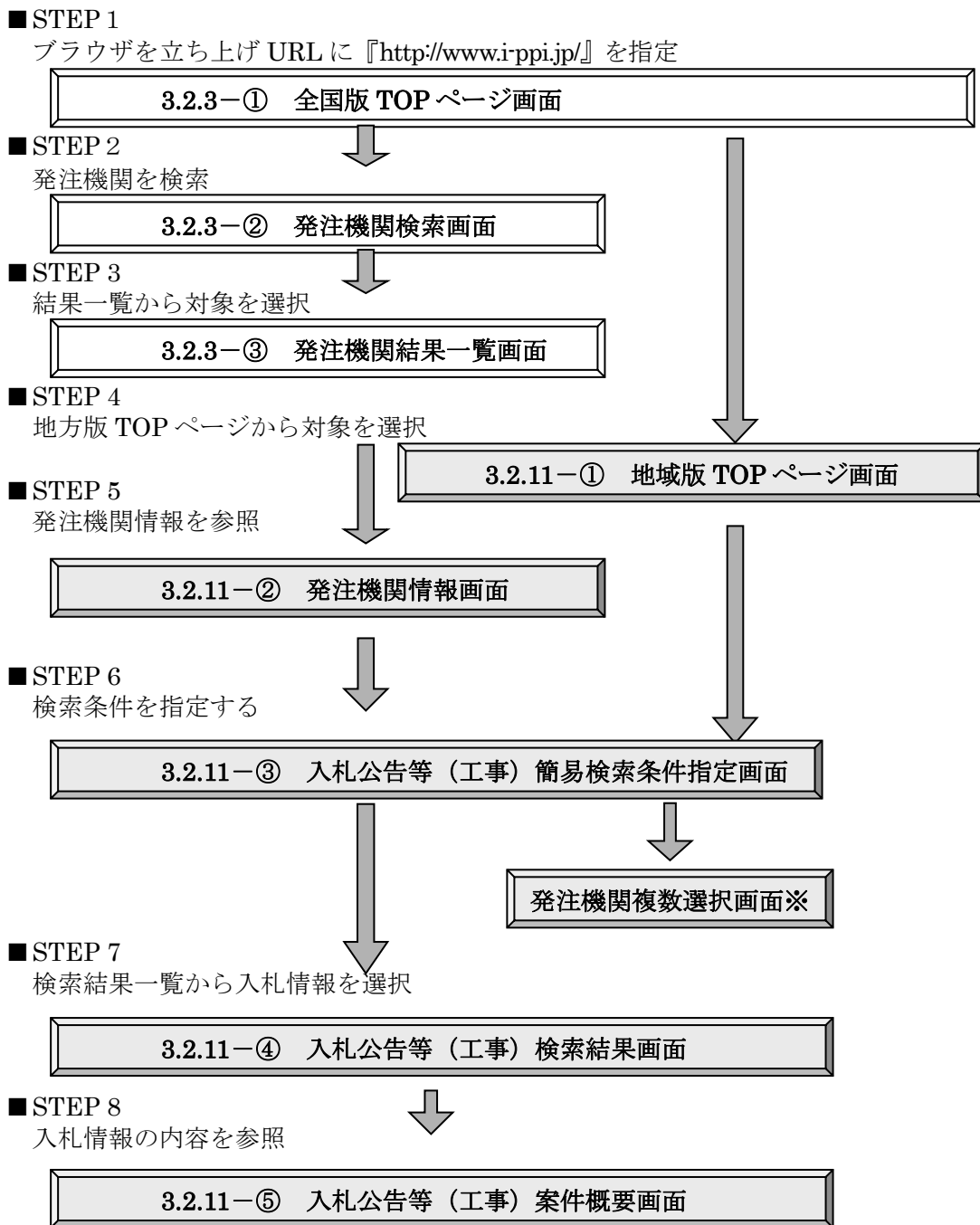
<案件概要>

発注機関	: 発注機関の名称を表示します。
留意事項	: 留意事項の内容を表示します。
担当部・事務所	: 該当する案件を担当する部・事務所名を表示します。 発注機関が案件に設定した名称を表示します。
工事名称	: 案件の工事名を表示します。
工事場所（自／至）	: 案件の工事場所を表示します。
入札契約方式	: 入札契約方式名称を表示します。 発注機関が案件に設定した名称を表示します。
工事種別／工事の業種	: 工事種別、もしくは工事の業種のいずれかの名称を表示します。 発注機関が案件に設定した名称を表示します。
入札予定時期	: 入札予定時期を四半期で表示します。
掲載月	: 案件を掲載した月を表示します。
最終更新日時	: 案件を更新した日時を表示します。
工期	: 案件の工期を表示します。
概要	: 案件の概要を表示します。
その他	: 案件のその他の概要説明を表示します。

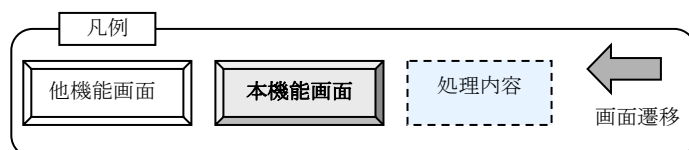
<画面下部>

問い合わせ先一覧	: クリックすると発注機関の問い合わせ先一覧を別ウインドウで表示します。
検索結果一覧画面 へ戻る	: クリックすると結果一覧画面へ戻ります。

3.2.11. 工事・入札公告等簡易検索



※発注機関複数選択画面の詳細については 3.2.1.16 をご参照ください。



3.2.11-① 地域版 TOP ページ画面

入札情報サービスの地域単位ホームページ画面です。

入札情報サービス

ヘルプ お問い合わせ 全国版TOP

全国 北海道 東北 関東 北陸 中部 近畿 中国 四国 九州・沖縄

【本ページは、全国の発注機関の入札情報を提供しています。】

JACIC 一般財団法人 日本建設情報総合センター

簡易検索 MAP検索

工事検索

発注の見通しを検索

入札公告等を検索

入札の経過を検索

業務検索

発注の見通しを検索

入札公告等を検索

入札の経過を検索

Get Adobe Acrobat Reader

PDFファイルの表示にはAdobe Acrobat Readerが必要です。お持ちでない方は、上のボタンをクリックしてダウンロードしてください。

石川 富山

〇マークが付いている発注機関は、検索システムを利用し案件を参照可能です。

参加発注機関名	入札情報の検索
防衛省北関東防衛局	○
防衛省近畿中部防衛局	○
農林水産省北陸農政局	○
国土交通省北陸地方整備局	○
国土交通省国土技術政策総合研究所	○

お知らせ : Information

操作方法

<画面左側>

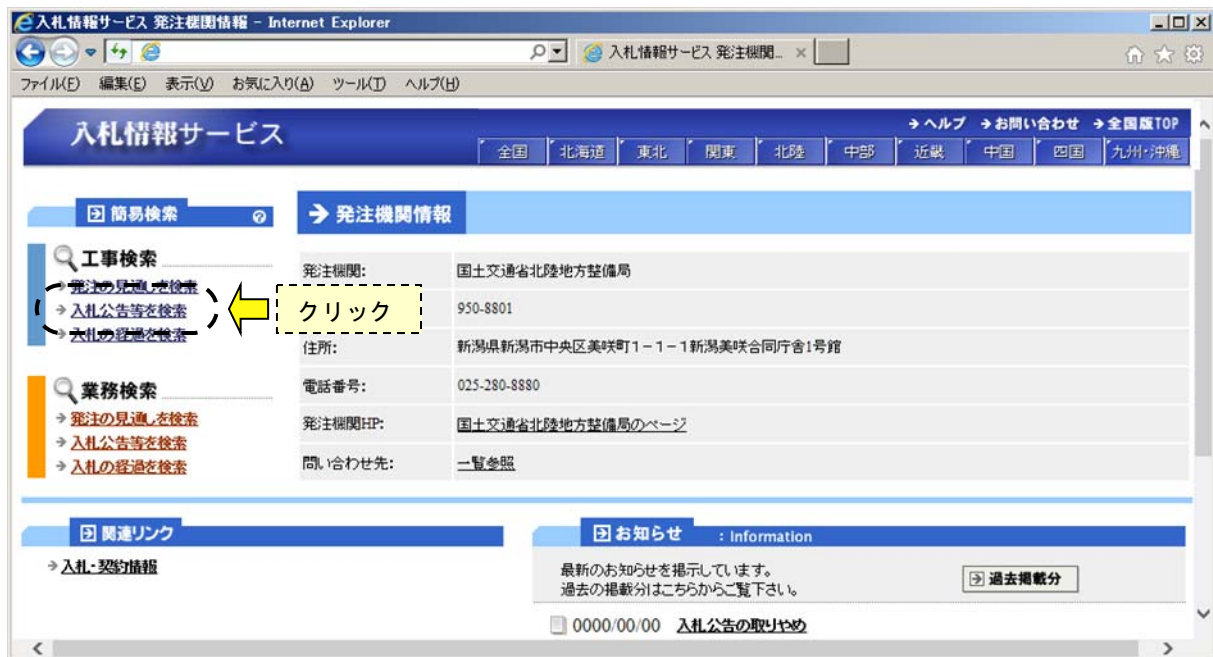
<簡易検索>

簡易検索の工事検索から入札公告等を検索をクリックすると、入札公告等（工事）簡易検索条件指定画面へ遷移します。

遷移する入札公告等（工事）簡易検索画面の工事場所ドロップダウンには、現在表示されている地域が初期表示されます。

3.2.11-② 発注機関情報画面

発注機関の情報を公開する画面です。



操作方法

<画面左側>

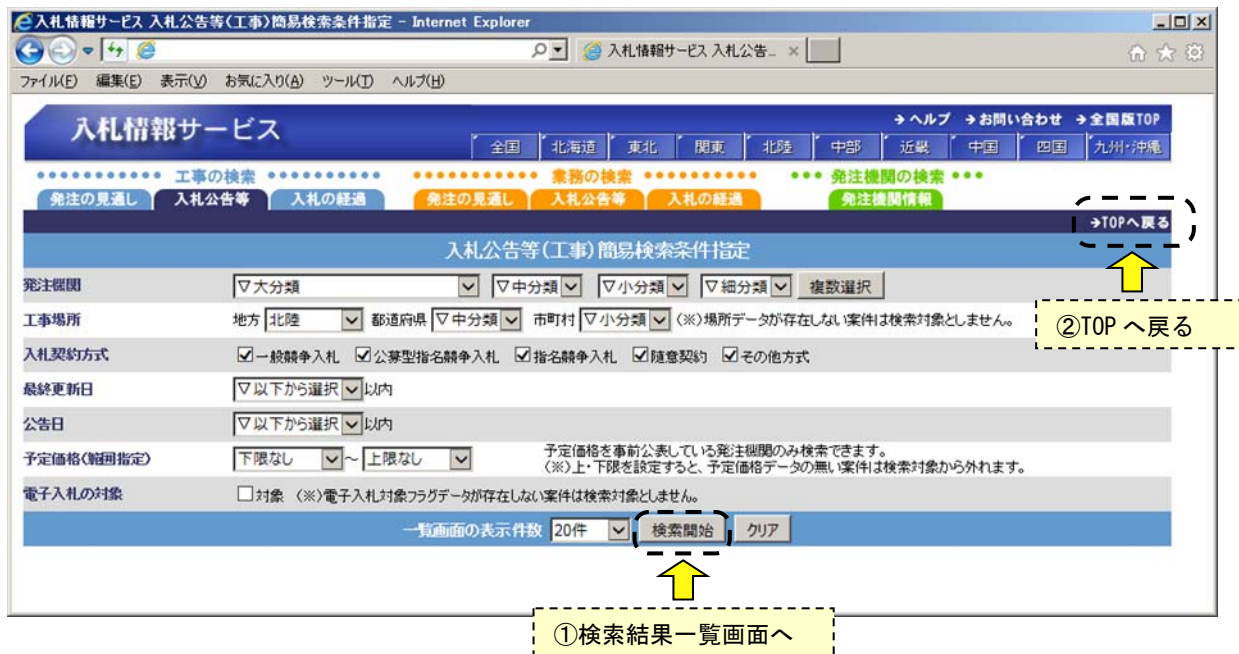
<簡易検索>

簡易検索の工事検索から入札公告等を検索をクリックすると、入札公告等（工事）簡易検索条件指定画面へ遷移します。

遷移する入札公告等（工事）簡易検索画面の発注機関ドロップダウンには、現在表示されている発注機関が初期表示されます。

3.2.11-③ 入札公告等（工事）簡易検索条件指定画面

入札公告等（工事）の簡易検索条件指定画面です。



操作方法

①入札公告等（工事）検索結果画面へ遷移する

：検索開始をクリックします。

検索条件指定画面で指定された条件に合致する入札情報の検索を開始します。

②TOPへ戻る

：TOPへ戻るをクリックします。

入札公告等（工事）簡易検索画面へ遷移してきたもとの画面へ戻ります。

「地方版 TOP ページ画面」もしくは「発注機関情報画面」に戻ります。

操作方法（項目）

入札公告等（工事）簡易検索条件指定画面

<画面上部>

…工事の検索…

- 発注の見通し : クリックすると発注の見通し（工事）簡易検索条件指定画面へ遷移します。
入札公告等 : クリックすると入札公告等（工事）簡易検索条件指定画面へ遷移します。
入札の経過 : クリックすると入札の経過（工事）簡易検索条件指定画面へ遷移します。

…業務の検索…

- 発注の見通し : クリックすると発注の見通し（業務）簡易検索条件指定画面へ遷移します。
入札公告等 : クリックすると入札公告等（業務）簡易検索条件指定画面へ遷移します。
入札の経過 : クリックすると入札の経過（業務）簡易検索条件指定画面へ遷移します。

…発注機関の検索…

- 発注機関情報 : クリックすると発注機関情報検索条件指定画面へ遷移します。

- TOP へ戻る : クリックすると簡易検索条件指定画面へ遷移してきた元の画面へ遷移します。
「地方版 TOP ページ画面」または「発注機関情報画面」に戻ります。

<検索条件指定>

- 発注機関 : 検索する発注機関を大分類、中分類、小分類、細分類からドロップダウンで選択します。
※複数選択をクリックすると、発注機関指定複数選択画面に遷移します。

- 工事場所 : 地方・都道府県・市区町村をドロップダウンで選択します。

- 入札契約方式 : 検索対象とするものをチェックします。
すべてのチェックを外した場合は、すべての入札契約方式が検索対象となります。

- 最終更新日 : ドロップダウンから選択した日数以内で更新された案件が検索対象となります。

- 公告日 : ドロップダウンから選択した期間内に公告日が含まれる案件が検索対象となります。

- 予定価格 : ドロップダウンで選択した数位の範囲内に予定価格が含まれる案件が検索対象となります。
※予定価格を事前公表し、入札情報サービスに登録している発注機関のみ検索対象となります。

- 電子入札の対象 : 対象にチェックすると、電子入札の対象となる案件が検索対象となります。

<画面下部>

- 一覧画面の表示件数 : 検索結果画面で表示する最大件数を選択します。
検索開始 : クリックすると検索処理を行います。
クリア : クリックすると画面内で選択した項目を初期表示に戻します。

3.2.11-④ 入札公告等（工事）検索結果画面

入札公告等（工事）の検索結果一覧画面です。

入札情報サービス

入札公告等(工事)検索結果

該当する案件が 5 件あります。1～5 件表示しています

No	発注機関/担当部・事務所 △▽	工事名	入札方式 △▽	工事区分 △▽	公告日 △▽
1	テスト用発注機関 / テスト用事務所	工種_テスト1_20181108	一般競争入札(テスト用)	土木一式工事(テスト)	2018/11/07
2	テスト用発注機関 / テスト用事務所	A2未来_過去_工事_テスト2_20180703	一般競争入札(テスト用)	土木一式工事(テスト)	2018/07/05
3	テスト用発注機関 / テスト用事務所	A3過去_過去_工事_テスト3_20180703	一般競争入札(テスト用)	土木一式工事(テスト)	2018/07/02
4	テスト用発注機関 / テスト用事務所	A4過去_未来_工事_テスト4_20180703	一般競争入札(テスト用)	土木一式工事(テスト)	2018/07/02
5	テスト用発注機関 / テスト用事務所	A1未来_未来_工事_テスト1更新_20180703	一般競争入札(テスト用)	土木一式工事(テスト)	2018/07/02

① 入札公告等（工事）検索結果画面へ

② 結果一覧再表示

③ 検索条件指定画面へ

④ 検索結果画面の遷移

⑤ CSV ダウンロード

操作方法

- ①入札公告等（工事）案件概要画面へ遷移する
： 工事名をクリックします。
- ②検索結果の一覧表示を指定した項目でソートする
： 各項目の△▽マークをクリックすることによって、その項目に対して昇順降順でソートします。
ソート可能な項目は、△▽マークが表示されている項目です。
▲▽状態のときは昇順、△▼状態のときは降順となります。
- ③検索条件指定画面へ遷移する
： 検索指定画面に戻るをクリックすると検索条件指定画面へ戻ります。
- ④検索結果画面の前ページ、次ページへ遷移する
： 前ページボタン、次ページボタンをクリックすると検索結果一覧画面を遷移します。
- ⑤CSV ダウンロード
： 検索結果で表示されている案件を、CSV形式でダウンロードします。

※ 表示している案件はサンプルです。

操作方法（項目）

入札公告等（工事）検索結果画面

＜検索結果＞

- 件数表示 : 検索結果該当件数が表示されます。
画面に表示している件数も合わせて表示します。
- CSV 出力 : クリックすると表示されている案件を CSV 形式でダウンロードします。
画面を表示した時点と CSV データをダウンロードする時点で、
入札情報が更新され、画面表示と CSV データに差異が発生する場合があります。
- 前ページ : クリックすると検索結果画面の前ページへ戻ります。
前ページがない場合はボタンをクリックできません。
- 次ページ : クリックすると検索結果画面の次ページへ遷移します。
次ページがない場合はボタンをクリックできません。
- 発注機関／担当部・事務所 : 案件の発注機関名と担当部・事務所名を表示します。
- 工事名 : 案件の工事名を表示します。
- 入札契約方式 : 入札契約方式名称を表示します。
発注機関が案件に設定した名称を表示します。
- 工事区分 : 工事種別、もしくは工事の業種のいずれかの名称を表示します。
発注機関が案件に設定した名称を表示します。
- 公告日 : 案件の公告日を表示します。

＜画面下部＞

- 検索指定画面へ戻る : クリックすると検索条件指定画面へ戻ります。

※入札契約方式、工事種別／工事の業種は発注機関で実際に利用されている名称が表示されます。検索条件で指定したものは、検索用に入札情報サービスで分類したものであり、検索結果に表示されている名称とは異なる場合があります。

3.2.11-⑤ 入札公告等（工事） 案件概要画面

入札公告等（工事）の案件概要画面です。案件の概要が表示されます。

入札情報サービス

ヘルプ お問い合わせ 全国版TOP

全国 北海道 東北 関東 北陸 中部 近畿 中国 四国 九州・沖縄

工事の検索 業務の検索 発注機関の検索

発注の見通し 入札公告等 入札の経過 発注の見通し 入札公告等 入札の経過 発注機関情報

入札公告等(工事)案件概要

発注機関	国土交通省北陸地方整備局
担当部・事務所	新潟国道事務所
工事名称	工事
工事場所	自:新潟県 至:新潟県
入札契約方式	一般競争入札(標準型)
工事種別/工事の業種	工事
設計書番号	000000000000 *発注機関が独自に定めるコード
公告日時	0000年00月00日 00時00分
期限日時	0000年00月00日 00時00分
開札日時	0000年00月00日 00時00分
電子入札対象	対象
■予定価格情報	
予定価格	
■落札者情報	
落札者名	
落札価格	
■契約情報	
契約者名	
契約金額	

公開文書

入札公告等	文書名称	公開状況	最終更新日	掲載終了日
入札公告		公開中	0000年00月00日 00時00分	0000年00月00日 00時00分

入札経過
該当データはありません

内容に関するお問い合わせは各発注機関までお願い致します。

発注機関への連絡先はこちらでご確認ください。

問い合わせ先一覧

検索結果一覧画面へ戻る

操作方法

- ①発注機関で公開している文書を参照する
： 公開中をクリックすると、発注機関で公開している公開文書が別ウインドウで表示されます。
- ②問い合わせ先一覧画面を表示する
： 問い合わせ先一覧をクリックすると、発注機関の問い合わせ先が別ウインドウで表示されます。
- ③検索結果画面へ遷移する
： 検索結果一覧画面へ戻るをクリックすると検索結果画面へ戻ります。

※ 表示している案件はサンプルです。

操作方法（項目）

入札公告等（工事）案件概要画面

＜案件概要＞

発注機関	: 発注機関の名称を表示します。
担当部・事務所	: 該当する案件を担当する部・事務所名を表示します。 発注機関が案件に設定した名称を表示します。
工事名称	: 案件の工事名を表示します。
工事場所（自／至）	: 案件の工事場所を表示します。
入札契約方式	: 入札契約方式名称を表示します。 発注機関が案件に設定した名称を表示します。
工事種別／工事の業種	: 工事種別、もしくは工事の業種のいずれかの名称を表示します。 発注機関が案件に設定した名称を表示します。
設計書番号	: 設計書番号を表示します。
公告日時	: 案件の公告日時を表示します。
期限日時	: 案件の期限日時を表示します。
開札日時	: 案件の開札日時を表示します。
電子入札対象	: 電子入札の対象か否かを表示します。
予定価格	: 案件の予定価格を表示します。
落札者名	: 案件の落札者名を表示します。
落札価格	: 案件の落札価格を表示します。
契約者名	: 案件の契約者名を表示します。
契約金額	: 案件の契約金額を表示します。

＜公開文書＞

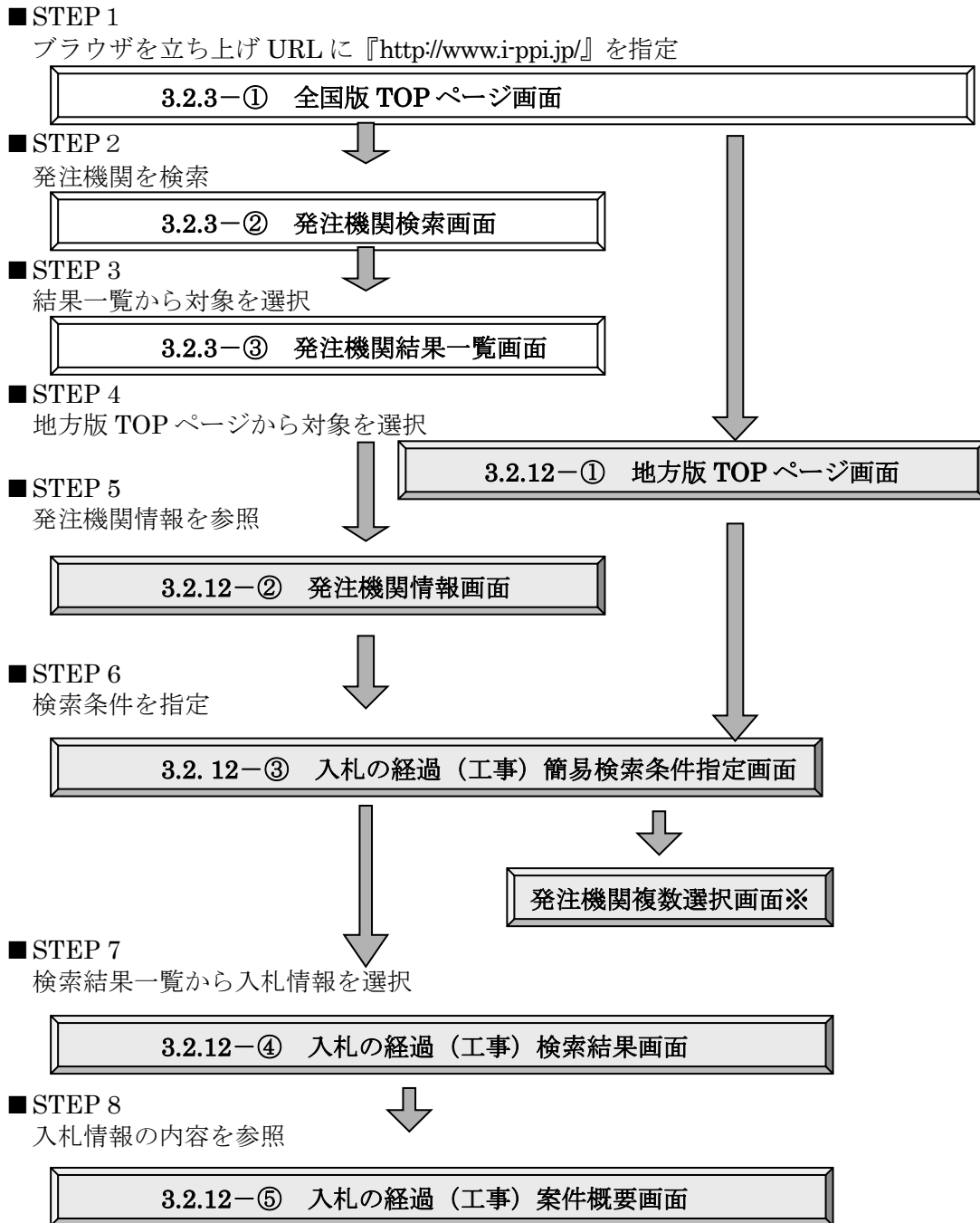
入札公告等文書がある場合に一覧表示されます。

文書名称	: 公開文書名称を表示します。
公開状況	: 文書が公開中である場合に、公開中とリンク表示されます。 クリックすると公開文書が別ウインドウで表示されます。リンク切れ等のお問い合わせは、問い合わせ先一覧に記載されている各発注機関までお願い致します。
掲載日	: 文書を掲載した日時を表示します。
最終更新日	: 文書を更新した日時を表示します。
掲載終了日	: 文書の掲載を終了する日時を表示します。掲載が終了した文書は、結果画面で一覧表示されますが文書へのリンクは設定されません。

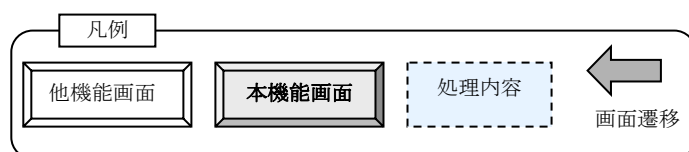
＜画面下部＞

問い合わせ先一覧	: クリックすると発注機関の問い合わせ先一覧を別ウインドウで表示します。
検索結果一覧画面へ戻る	: クリックすると結果一覧画面へ戻ります。

3.2.12. 工事・入札の経過簡易検索



※発注機関複数選択画面の詳細については 3.2.1.16 をご参照ください。



3.2.12-① 地域版 TOP ページ画面

入札情報サービスの地域単位ホームページ画面です。

参加発注機関名	入札情報の検索
防衛省北関東防衛局	○
防衛省近畿中部防衛局	○
農林水産省北陸農政局	○
国土交通省北陸地方整備局	○
国土交通省国土技術政策総合研究所	○

操作方法

<画面左側>

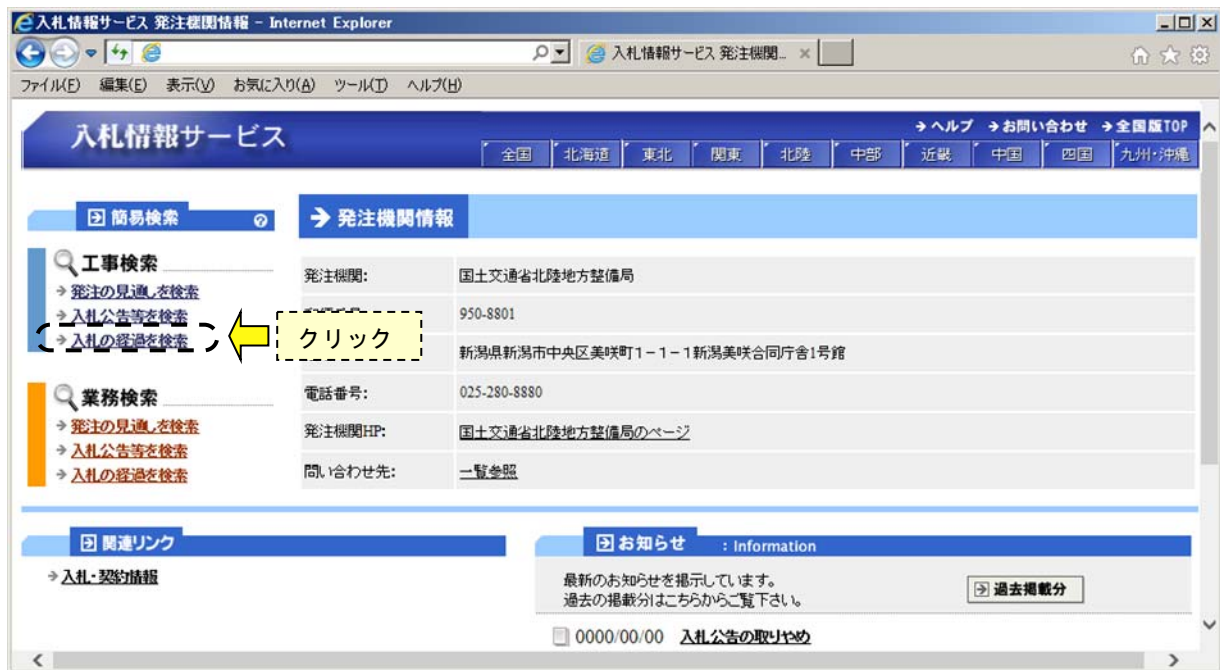
<簡易検索>

簡易検索の工事検索から入札の経過を検索をクリックすると、入札の経過（工事）簡易検索条件指定画面へ遷移します。

遷移する入札の経過（工事）簡易検索条件指定画面の工事場所ドロップダウンには、現在表示されている地域が初期表示されます。

3.2.12-② 発注機関情報画面

発注機関の情報を公開する画面です。



操作方法

<画面左側>

<簡易検索>

簡易検索の工事検索から入札の経過を検索をクリックすると、入札の経過（工事）簡易検索条件指定画面へ遷移します。

遷移する入札の経過（工事）簡易検索条件指定画面の工事場所ドロップダウンには、現在表示されている発注機関が初期表示されます。

3.2.12-③ 入札の経過（工事）簡易検索条件指定画面

入札の経過（工事）の簡易検索条件指定画面です。



操作方法

①入札の経過（工事）検索結果画面へ遷移する

- : 検索開始をクリックします。
- 検索条件指定画面で指定された条件に合致する入札情報の検索を開始します。

②TOPへ戻る

- : **TOP**へ戻るをクリックします。
- 入札の経過（工事）簡易検索条件指定画面へ遷移してきた元の画面へ戻ります。
- 「地方版 TOP ページ画面」または「発注機関情報画面」に戻ります。

操作方法（項目）

入札の経過（工事）簡易検索条件指定画面

＜画面上部＞

…工事の検索…

- 発注の見通し : クリックすると発注の見通し（工事）簡易検索条件指定画面へ遷移します。
入札公告等 : クリックすると入札公告等（工事）簡易検索条件指定画面へ遷移します。
入札の経過 : クリックすると入札の経過（工事）簡易検索条件指定画面へ遷移します。

…業務の検索…

- 発注の見通し : クリックすると発注の見通し（業務）簡易検索条件指定画面へ遷移します。
入札公告等 : クリックすると入札公告等（業務）簡易検索条件指定画面へ遷移します。
入札の経過 : クリックすると入札の経過（業務）簡易検索条件指定画面へ遷移します。

…発注機関の検索…

- 発注機関情報 : クリックすると発注機関情報検索条件指定画面へ遷移します。

- TOP へ戻る : 簡易検索画面へ遷移してきた元の画面へ遷移します。
「地方版 TOP ページ画面」または「発注機関情報画面」に戻ります。

＜検索条件指定＞

- 発注機関 : 検索する発注機関を大分類、中分類、小分類、細分類からドロップダウンで選択します。※複数選択をクリックすると、発注機関指定複数選択画面に遷移します。

- 工事場所 : 地方・都道府県・市区町村をドロップダウンで選択します。
入札契約方式 : 検索対象とするものをチェックします。
すべてのチェックを外した場合は、すべての入札契約方式が検索対象となります。

- 最終更新日 : 入力した日数以内で更新された案件が検索対象となります。
開札日 : ドロップダウンで選択した期間内に開札日が含まれる案件が検索対象となります。
契約日 : ドロップダウンで選択した期間内に契約日が含まれる案件が検索対象となります。
工事種別 : 工事種別をドロップダウンから選択します。

- 工事の業種 : 工事の業種をドロップダウンから選択します。
※工事種別と工事の業種は OR 検索となります。

- 予定価格 : ドロップダウンで選択した範囲内に予定価格が含まれる案件が検索対象となります。

- 落札価格／契約金額 : ドロップダウンで選択した範囲内に落札価格、もしくは契約金額が含まれる案件が検索対象となります。

- 電子入札の対象 : 対象にチェックすると、電子入札の対象となる案件が検索対象となります。

＜画面下部＞

- 一覧画面の表示件数 : 検索結果一覧画面に表示する最大件数を選択します。
検索開始 : クリックすると検索処理を行います。
クリア : クリックすると画面内で選択した項目を初期表示に戻します。

3.2.12-④ 入札の経過（工事）検索結果画面

入札の経過（工事）の検索結果一覧画面です。

入札情報サービス

入札の経過(工事)検索結果

該当する案件が 2 件あります。1～2 件表示しています

No	発注機関/担当部・事務所 △▽	工事名	入札方式 △▽	工事区分 △▽	開札日 △▽	契約日 △▽
1	防衛省北海道防衛局 / 総務部	管内(30)局合新設機械工事	一般競争入札(標準型)	管	2018/10/01	
2	防衛省北海道防衛局 / 総務部	管内(30)局合新設電気その他工事	一般競争入札(標準型)	電気	2018/10/01	

①入札の経過（工事）案件概要画面へ

②結果一覧再表示

③検索画面へ

④結果一覧画面の遷移

⑤CSVダウンロード

操作方法

- ①入札の経過案件概要画面へ遷移する
： 工事名をクリックします。
- ②検索結果の一覧表示を指定した項目でソートする
： 各項目の△▽マークをクリックすることによって、その項目に対して昇順降順でソートします。
ソート可能な項目は、△▽マークが表示されている項目です。
▲▽状態のときは昇順、△▼状態のときは降順となります。
- ③検索条件指定画面へ遷移する
： 検索指定画面に戻るをクリックすると検索条件指定画面へ戻ります。
- ④検索結果画面の前ページ、次ページへ遷移する
： 前ページボタン、次ページボタンをクリックすると検索結果一覧画面を遷移します。
- ⑤CSVダウンロード
： 検索結果で表示されている案件を、CSV形式でダウンロードします。

※ 表示している案件はサンプルです。

操作方法（項目）

入札公告等（工事）検索結果画面

＜検索結果＞

- 件数表示 : 検索結果該当件数が表示されます。
画面に表示している件数も合わせて表示します。
- CSV 出力 : クリックすると表示されている案件を CSV 形式でダウンロードします。
画面を表示した時点と CSV データをダウンロードする時点で、
入札情報が更新され、画面表示と CSV データに差異が発生する場合があります。
- 前ページ : クリックすると検索結果一覧画面の前ページへ戻ります。
前ページがない場合はボタンをクリックできません。
- 次ページ : クリックすると検索結果一覧画面の次ページへ遷移します。
次ページがない場合はボタンをクリックできません。
- NO : 検索結果一覧に表示される並び順に対して連番を付与しています。
- 発注機関／担当部・事務所 : 案件の発注機関名と部・事務所名を表示します。
- 工事名 : 案件の工事名を表示します。
- 入札契約方式 : 入札契約方式名称を表示します。
発注機関が案件に設定した名称を表示します。
- 工事区分 : 工事種別、もしくは工事の業種のいずれかの名称を表示します。
発注機関が案件に設定した名称を表示します。
- 開札日 : 案件の開札日を表示します。
- 契約日 : 案件の契約日を表示します。

＜画面下部＞

- 検索指定画面へ戻る : クリックすると検索条件指定画面へ戻ります。

※入札契約方式、工事種別／工事の業種は発注機関で実際に利用されている名称が表示されます。検索条件で指定したものは、検索用に入札情報サービスで分類したものであり、検索結果に表示されている名称とは異なる場合があります。

3.2.12-⑤ 入札公告等（工事）案件概要画面

入札の経過（工事）の案件概要画面です。案件の概要が表示されます。

入札情報サービス	
ヘルプ お問い合わせ 全国版TOP 全国 北海道 東北 関東 北陸 中部 近畿 中国 四国 九州・沖縄	
工事の検索 業務の検索 発注機関の検索 発注の見直し 入札公告等 入札の経過 発注の見直し 入札公告等 入札の経過 発注機関情報	
入札の経過(工事)案件概要	
発注機関	国土交通省北陸地方整備局
担当部・事務所	
工事名称	改修工事
工事場所	自:新潟県 至:新潟県
入札契約方式	一般競争入札(標準型)
工事種別/工事の業種	建築工事
設計書番号	000000000000 ※発注機関が独自に定めるコード
公告日時	0000年00月00日 00時00分
期限日時	0000年00月00日 00時00分
開札日時	0000年00月00日 00時00分
契約日	
電子入札対象	対象
■予定価格情報	
予定価格	00,000,000(税抜き)
■落札者情報	
落札者名	共同企業体
落札価格	00,000,000(税抜き)
■契約情報	
契約者名	
契約金額	

①文書の表示

入札公告等				
文書名称	公開状況	最終更新日	掲載終了日	
入札公告	公開中	0000年00月00日 00時00分	0000年00月00日 00時00分	

入札経過				
文書名称	公開状況	最終更新日	掲載終了日	
入札調査	公開中	0000年00月00日 00時00分	0000年00月00日 00時00分	
入札調査(総合評価落札方式)	公開中	0000年00月00日 00時00分	0000年00月00日 00時00分	

内容に詳しく知りたい場合は、お問い合わせ先一覧

発注機関への連絡先等は こちらからご確認ください。

②問い合わせ先一覧を表示

検索結果一覧画面に戻る

③検索結果画面へ

操作方法

①発注機関で公開している文書を参照する

：公開中をクリックすると、発注機関で公開している公開文書が別ウインドウで表示されます。

②問い合わせ先一覧画面を表示する

：問い合わせ先一覧をクリックすると、発注機関の問い合わせ先画面が別ウインドウで表示されます。

③検索結果画面へ遷移する

：検索結果一覧画面に戻るをクリックすると検索結果画面へ戻ります。

※表示している案件はサンプルです。

操作方法（項目）

入札公告等（工事）案件概要画面

＜案件概要＞

発注機関	: 発注機関の名称を表示します。
担当部・事務所	: 該当する案件を担当する部・事務所名を表示します。発注機関が案件に設定した名称を表示します。
工事名称	: 案件の工事名を表示します。
工事場所（自／至）	: 案件の工事場所を表示します。
入札契約方式	: 入札契約方式名称を表示します。 発注機関が案件に設定した名称を表示します。
工事種別／工事の業種	: 工事種別、もしくは工事の業種のいずれかの名称を表示します。 発注機関が案件に設定した名称を表示します。
設計書番号	: 設計書番号を表示します。
公告日時	: 案件の公告日時を表示します。
期限日時	: 案件の期限日時を表示します。
開札日時	: 案件の開札日時を表示します。
契約日	: 案件の契約日を表示します。
電子入札対象	: 電子入札の対象か否かを表示します。
予定価格	: 案件の予定価格を表示します。
落札者名	: 案件の落札者名を表示します。
落札価格	: 案件の落札価格を表示します。
契約者名	: 案件の契約者名を表示します。
契約金額	: 案件の契約金額を表示します。

＜公開文書＞

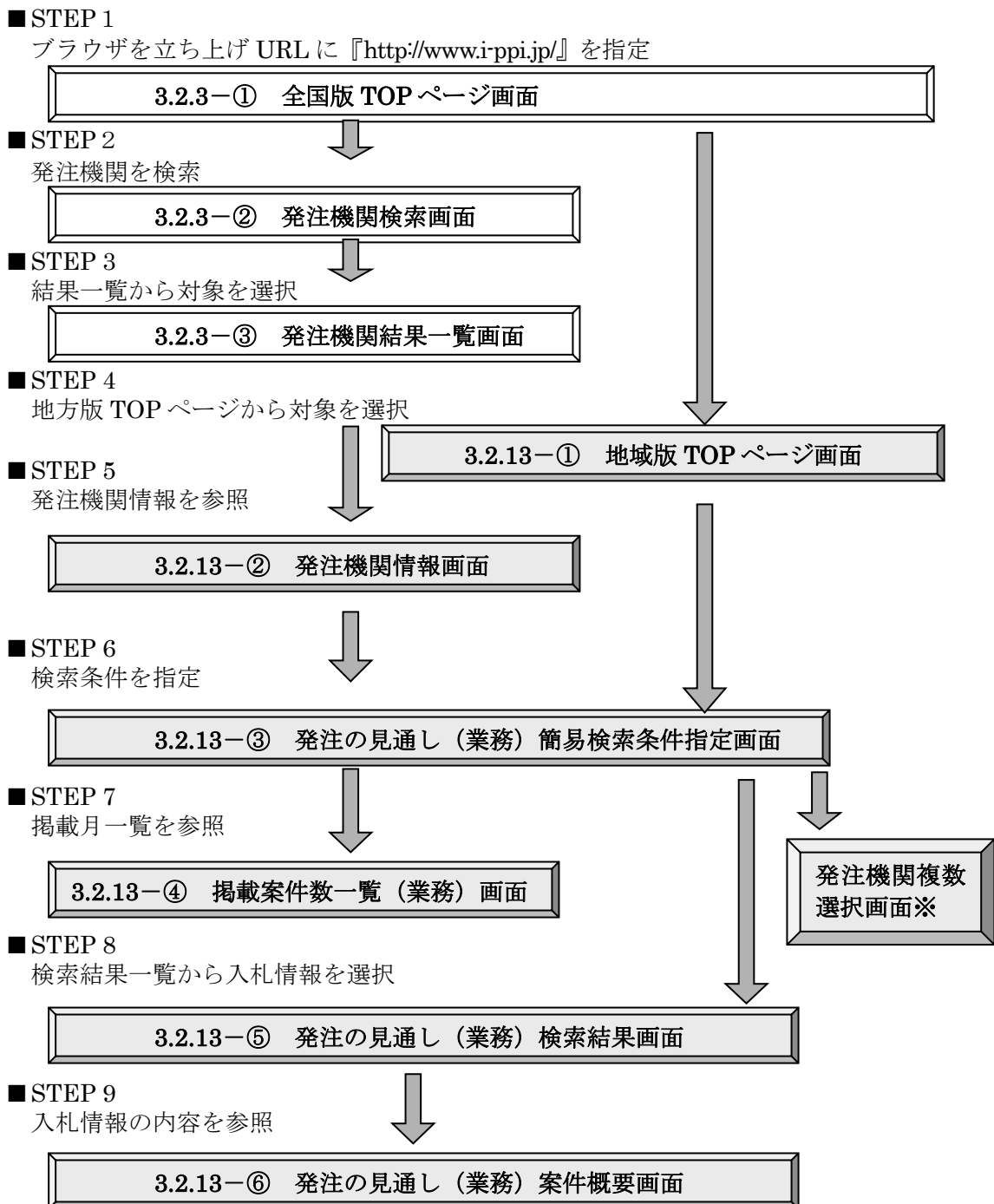
入札の経過文書がある場合に一覧表示されます。

文書名称	: 公開文書名称を表示します。
公開状況	: 文書が公開中である場合に、 <u>公開中</u> とリンク表示されます。クリックすると発注機関で公開している公開文書が別ウインドウで表示されます。リンク切れ等のお問い合わせは、問い合わせ先一覧に記載されている各発注機関までお願い致します。
掲載日	: 文書を掲載した日時を表示します。
最終更新日	: 文書を更新した日時を表示します。
掲載終了日	: 文書の掲載を終了する日時を表示します。掲載が終了した文書は、結果画面で一覧表示されますが文書へのリンクは設定されません。

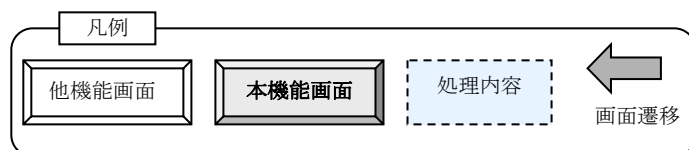
＜画面下部＞

問い合わせ先一覧	: クリックすると発注機関の問い合わせ先一覧を別ウインドウで表示します。
検索結果一覧画面へ戻る	: クリックすると結果一覧画面へ戻ります。

3.2.13. 業務・発注の見通し簡易検索



※発注機関複数選択画面の詳細については 3.2.1.16 をご参照ください。



3.2.13-① 地域版 TOP ページ画面

入札情報サービスの地域単位ホームページ画面です。

参加発注機関名	入札情報の検索
防衛省北関東防衛局	○
防衛省近畿中部防衛局	○
農林水産省北陸農政局	○
国土交通省北陸地方整備局	○
国土交通省国土技術政策総合研究所	○

操作方法

<画面左側>

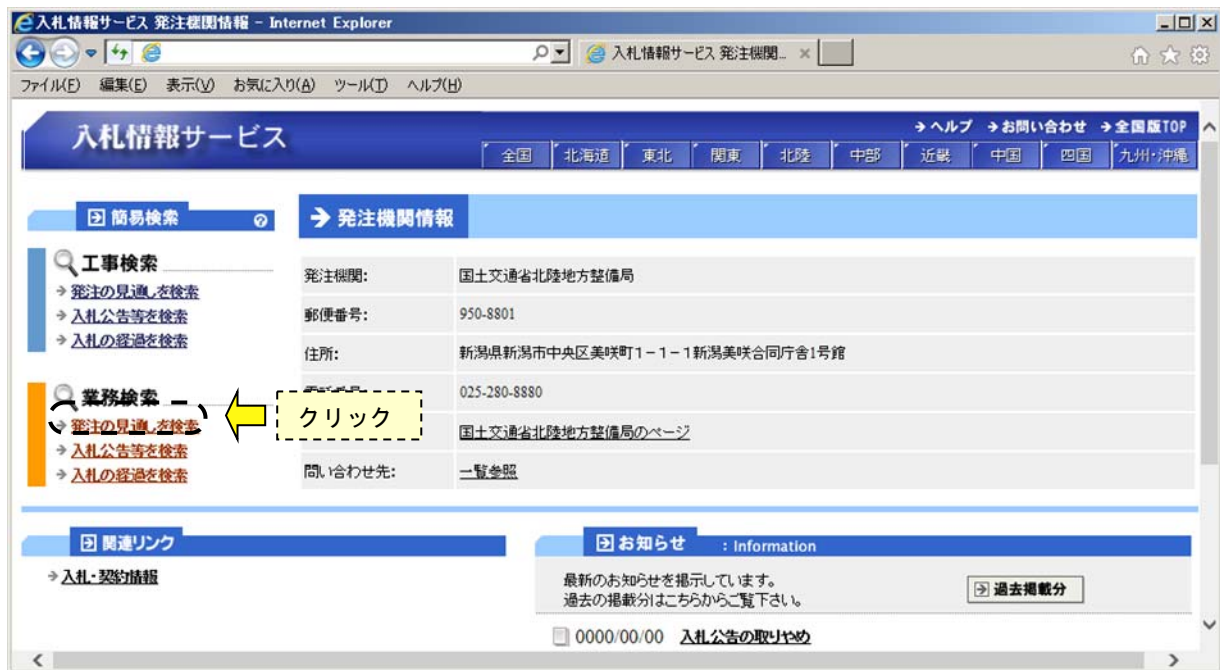
<簡易検索>

簡易検索の業務検索から発注の見通し等を検索をクリックすると、発注の見通し（業務）簡易検索条件指定画面へ遷移します。

遷移する発注の見通し（業務）簡易検索条件指定画面の業務対象地域ドロップダウンには、現在表示されている地域が初期表示されます。

3.2.13-② 発注機関情報画面

発注機関の情報を公開する画面です。



操作方法

<画面左側>

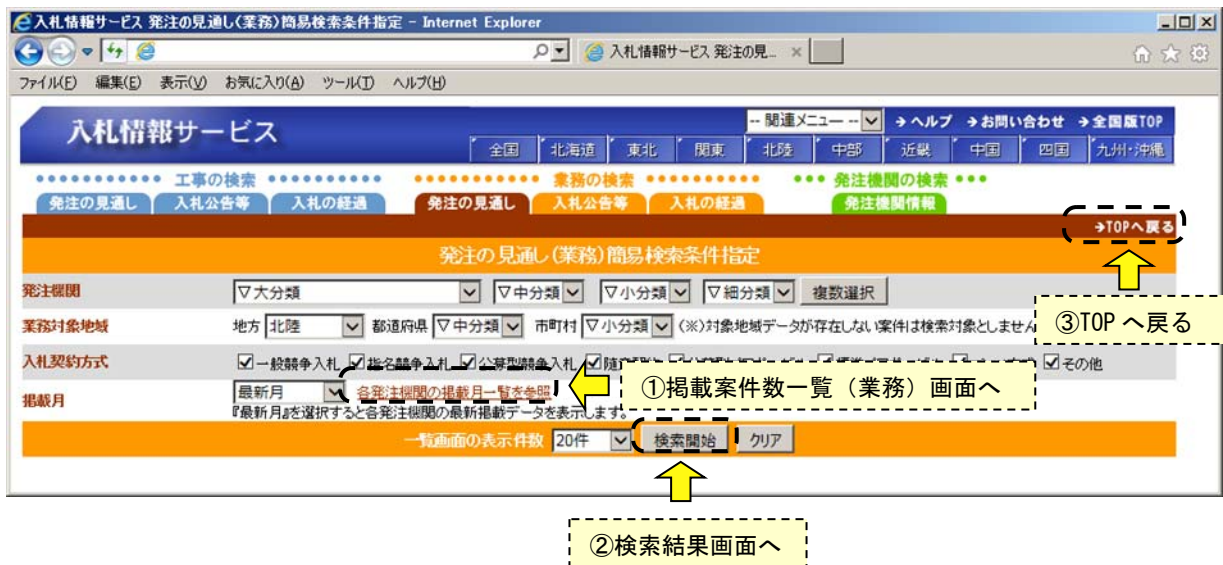
<簡易検索>

簡易検索の業務検索から発注の見通し等を検索をクリックすると、発注の見通し（業務）簡易検索条件指定画面へ遷移します。

遷移する発注の見通し（業務）簡易検索条件指定画面の発注機関ドロップダウンには、現在表示されている発注機関が初期表示されます。

3.2.13-③ 発注の見通し（業務）簡易検索条件指定画面

発注の見通し（業務）の簡易検索条件指定画面です。



操作方法

①掲載案件数一覧（業務）画面へ遷移する

：各発注機関の掲載月一覧を参照をクリックします。

②検索結果一覧画面へ遷移する

：検索開始をクリックします。

簡易検索条件指定画面で指定された条件に合致する入札情報の検索を開始します。

③TOPへ戻る

：→TOPへ戻るをクリックします。

発注の見通し（業務）簡易検索条件指定画面へ遷移してきた元の画面へ戻ります。
「地方版 TOP ページ画面」または「発注機関情報画面」に戻ります。

操作方法（項目）

発注の見通し（業務）簡易検索条件指定画面

<画面上部>

…工事の検索…

- 発注の見通し : クリックすると発注の見通し（工事）簡易検索条件指定画面へ遷移します。
入札公告等 : クリックすると入札公告等（工事）簡易検索条件指定画面へ遷移します。
入札の経過 : クリックすると入札の経過（工事）簡易検索条件指定画面へ遷移します。

…業務の検索…

- 発注の見通し : クリックすると発注の見通し（業務）簡易検索条件指定画面へ遷移します。
入札公告等 : クリックすると入札公告等（業務）簡易検索条件指定画面へ遷移します。
入札の経過 : クリックすると入札の経過（業務）簡易検索条件指定画面へ遷移します。

…発注機関の検索…

- 発注機関情報 : クリックすると発注機関情報検索条件指定画面へ遷移します。

- TOP へ戻る : 簡易検索画面へ遷移してきた元の画面へ遷移します。
「地方版 TOP ページ画面」「発注機関情報画面」のいずれかに戻ります。

<検索条件指定>

- 発注機関 : 検索する発注機関を大分類、中分類、小分類、細分類からドロップダウンで選択します。
※複数選択ボタンをクリックすることで、発注機関指定複数選択画面に遷移します。

- 業務対象地域 : 地方・都道府県・市区町村をドロップダウンで選択します。
入札契約方式 : 検索対象とするものをチェックします。
すべてのチェックを外した場合は、すべての入札契約方式が検索対象となります。

- 掲載月 : 公開されている案件の掲載月をドロップダウンから選択します。
『最新月』は各発注機関が公開している最新の掲載月をすべて検索対象とするもので、発注機関ごとにそれぞれ検索対象となる月が変わります。

各発注機関の掲載月一覧を参照

- : クリックすると「掲載案件数一覧」画面を別ウインドウで表示します。

<画面下部>

- 一覧画面の表示件数 : 検索結果画面に表示する最大件数を選択します。
検索開始 : クリックすると検索処理を行います。
クリア : クリックすると簡易検索条件指定画面内で選択した項目を初期表示に戻します。

3.2.13-④ 掲載案件数一覧（業務）画面

入札情報サービスに掲載されている案件数を、発注機関、掲載月で集計し一覧表示する画面です。

掲載案件数一覧(業務)		
北海道地域	東北地域	関東地域
北陸地域	中部地域	近畿地域
中国地域	四国地域	九州・沖縄地域

北海道地域						
発注機関名	2016/06	2016/05	2016/04	2016/03	2016/02	2016/01
防衛省北海道防衛局		6	19			
防衛省帯広防衛支局			1			
国土交通省国土技術政策総合研究所						
国土交通省北海道開発局	35	36	1912			
TOP▲						

東北地域						
発注機関名	2016/06	2016/05	2016/04	2016/03	2016/02	2016/01
防衛省東北防衛局			34			
農林水産省東北農政局	18	20	5	9		
国土交通省東北地方整備局	89	91	997			
国土交通省国土技術政策総合研究所						
TOP▲						

操作方法

<画面上部>

各地域名 : クリックすると画面内の各地域の一覧表先頭部分に遷移します。

<地域単位一覧表>

発注機関名 : 入札情報サービスを利用している発注機関名称が表示されます。

掲載月 : 発注の見通しを掲載した月で分類しています。

[TOP▲](#) : クリックすると画面の先頭に遷移します。

3.2.13-⑤ 発注の見通し（業務）検索結果画面

発注の見通し（業務）の検索結果一覧画面です。

発注の見通し(業務)検索結果

該当する案件が 3 件あります。1~3 件表示しています

②結果一覧再表示

⑤CSVダウンロード

No	発注機関/担当部・事務所 △▽	業務名	入札契約方式 △▽	業務区分 △▽	入札予定時期 △▽	更新日 △▽
1	テスト用発注機関 / テスト用発注機関	◆◆動作検証用:代々木上原駅ホーム改札工事◆◆	公募型競争入札方式 (テスト用)	土木関係建設コンサル タント	第3四半期	2019/01/23
2	テスト用発注機関 / テスト用発注機関	◆◆動作検証用:参宮橋駅ホーム改札工事◆◆	公募型競争入札方式 (テスト用)	土木関係建設コンサル タント	第3四半期	2019/01/23
3	テスト用発注機関 / テスト用発注機関	◆◆動作検証用:代々木上原駅ホーム改札工事◆◆	公募型競争入札方式 (テスト用)	土木関係建設コンサル タント	第3四半期	2019/01/23

①発注の見通し（業務）案件概要画面へ

③検索条件指定画面へ

④結果結果画面の遷移

操作方法

- ①発注の見通し（業務）案件概要画面へ遷移する
：業務名をクリックします。
- ②検索結果の一覧表示を指定した項目でソートする
：各項目の△▽マークをクリックすることによって、その項目に対して昇順降順でソートします。
ソート可能な項目は、△▽マークが表示されている項目です。
▲▽状態のときは昇順、△▼状態のときは降順となります。
- ③検索条件指定画面へ遷移する
：検索指定画面に戻るをクリックすると検索条件指定画面へ戻ります。
- ④検索結果画面の前ページ、次ページへ遷移する
：前ページボタン、次ページボタンをクリックすると検索結果一覧画面を遷移します。
- ⑤CSVダウンロード
：検索結果で表示されている案件を、CSV形式でダウンロードします。

※ 表示している案件はサンプルです。

操作方法（項目）

発注の見通し（業務）検索結果画面

＜検索結果＞

- 件数表示 : 検索結果該当件数が表示されます。
画面に表示している件数も合わせて表示します。
- CSV 出力 : クリックすると表示されている案件を CSV 形式でダウンロードします。
画面を表示した時点と CSV データをダウンロードする時点で、
入札情報が更新され、画面表示と CSV データに差異が発生する場合があります。
- 前ページ : クリックすると検索結果画面の前ページへ戻ります。
前ページがない場合はボタンをクリックできません。
- 次ページ : クリックすると検索結果一覧画面の次ページへ遷移します。
次ページがない場合はボタンをクリックできません。
- NO : 検索結果一覧に表示される並び順に対して連番を付与しています。
- 発注機関／担当部・事務所 : 案件の発注機関と担当部・事務所名を表示します。
- 業務名 : 案件の業務名を表示します。
- 入札契約方式 : 入札契約方式名称を表示します。
発注機関が案件に設定した名称を表示します。
- 業務区分 : 業務区分の名称を表示します。発注機関が案件に設定した名称を表示します。
- 入札予定時期 : 入札予定時期を四半期で表示します。
- 更新日 : 案件が更新された日付を表示します。

＜画面下部＞

- [検索指定画面へ戻る](#) : クリックすると検索条件指定画面へ戻ります。

※入札契約方式、業務区分は発注機関で実際に利用されている名称が表示されます。
検索条件で指定したものは、検索用に入札情報サービスで分類したものであり、検索結果に表示されている名称と異なる場合があります。

3.2.13-⑥ 発注の見通し（業務）案件概要画面

発注の見通し（業務）の案件概要画面です。案件の概要が表示されます。

入札情報サービス

ヘルプ お問い合わせ 全国版TOP

全国 北海道 東北 関東 北陸 中部 近畿 中国 四国 九州・沖縄

工事の検索 業務の検索 発注機関の検索

発注の見通し 入札公告等 入札の経過 発注の見通し 入札公告等 入札の経過 発注機関情報

TOPへ戻る

発注の見通し(業務) 案件概要

発注機関	国土交通省北陸地方整備局
留意事項	国土交通省北陸地方整備局における建設コンサルタント業務等の発注の見通しを下記の通り公表します。 ここに記載する内容は、平成00年00月00日 現在の見通しであるため、実際に発注する建設コンサルタント業務等がこの掲載と異なる場合、又はここに掲載されていない建設コンサルタント業務等が発注される場合があります。 公表の基準は入札予定時期としており、現在手続き中の案件についてもここに掲載されています。
担当部・事務所	事務所
業務名称	事前調査
業務対象地域	自：富山県 至：富山県
入札契約方式	簡易公募型競争入札方式
業務区分	土木コンサル業務
入札予定時期	第(四)半期
履行期間	約0ヶ月
概要	事前調査 1式
その他	
掲載月	0000年00月
最終更新日時	0000年00月00日 00時00分

内容に関するお問い合わせは各発注機関までお願いします。

発注機関への連絡先はこちらでご確認ください。

問い合わせ先

① 問い合わせ先一覧を表示

検索結果一覧画面に戻る

② 検索結果画面へ

操作方法

- ① 問い合わせ先一覧画面を表示する
 - ： 問い合わせ先一覧 をクリックします。
 - 発注機関の問い合わせ先画面が別ウインドウで表示されます。
- ② 検索結果画面へ遷移する
 - ： 検索結果一覧画面に戻る をクリックすると検索結果画面へ戻ります。

※ 表示している案件はサンプルです。

操作方法（項目）

発注の見通し（業務）案件概要画面

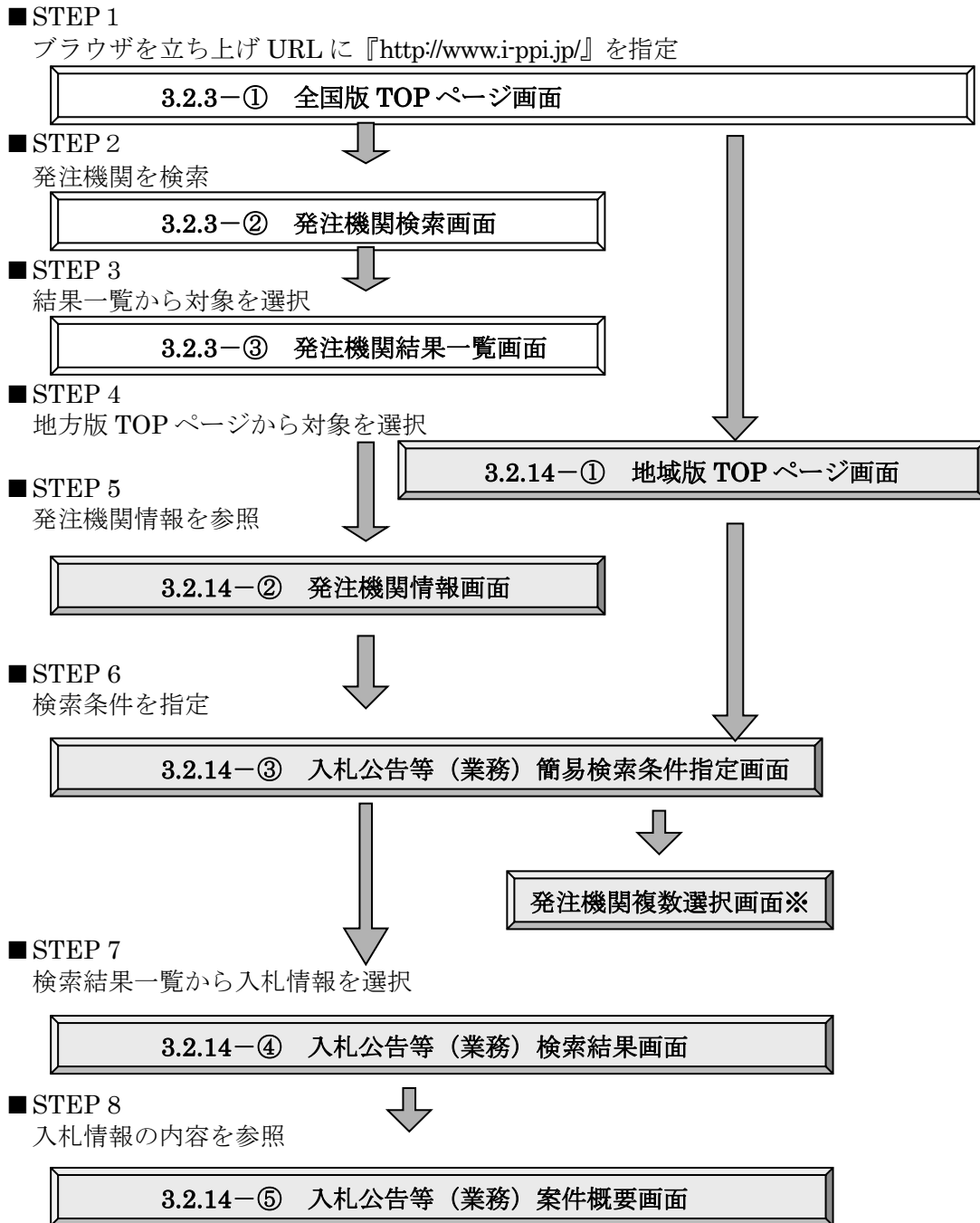
＜案件概要＞

発注機関	: 発注機関の名称を表示します。
留意事項	: 留意事項の内容を表示します。
担当部・事務所	: 該当する案件を担当する部・事務所名を表示します。 発注機関が案件に設定した名称を表示します。
業務名称	: 案件の業務名を表示します。
業務対象地域 (自／至)	: 案件の業務対象地域を表示します。
入札契約方式	: 入札契約方式名称を表示します。 発注機関が案件に設定した名称を表示します。
業務区分	: 業務区分の名称を表示します。発注機関が案件に設定した名称を表示します。
入札予定時期	: 入札予定時期を四半期で表示します。
掲載月	: 案件を掲載した月を表示します。
最終更新日時	: 案件を更新した日時を表示します。
履行期間	: 案件の履行期間を表示します。
概要	: 案件の概要を表示します。
その他	: 案件のその他の概要説明を表示します。

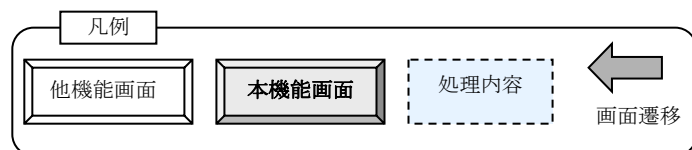
＜画面下部＞

問い合わせ先一覧	: クリックすると発注機関の問い合わせ先一覧を別ウインドウで表示します。
検索結果一覧画面 へ戻る	: クリックすると結果一覧画面へ戻ります。

3.2.14. 業務・入札公告等簡易検索



※発注機関複数選択画面の詳細については 3.2.1.16 をご参照ください。



3.2.14-① 地域版 TOP ページ画面

入札情報サービスの地域単位ホームページ画面です。

参加発注機関名	入札情報の検索
防衛省北関東防衛局	○
防衛省近畿中部防衛局	○
農林水産省北陸農政局	○
国土交通省北陸地方整備局	○
国土交通省国土技術政策総合研究所	○

操作方法

<画面左側>

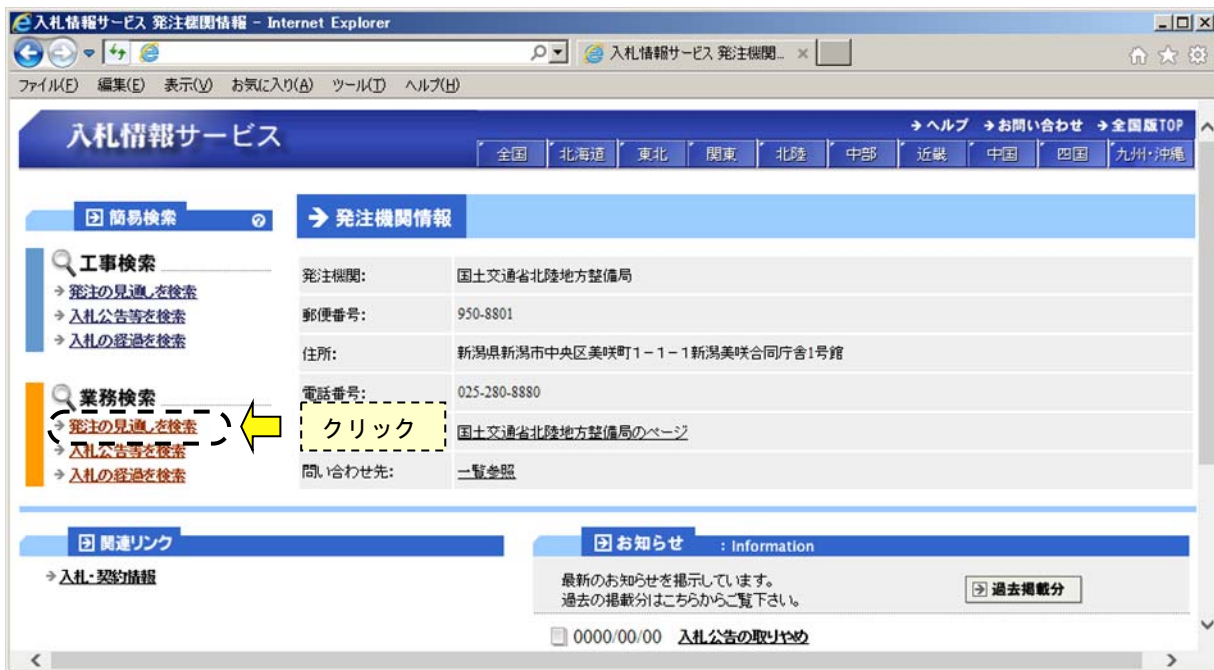
<簡易検索>

簡易検索の業務検索から入札公告等を検索をクリックすると、入札公告等（業務）簡易検索条件指定画面へ遷移します。

遷移する入札公告等（業務）簡易検索条件指定画面の工事場所ドロップダウンには、現在表示されている地域が初期表示されます。

3.2.14-② 発注機関情報画面

発注機関の情報を公開する画面です。



操作方法

<画面左側>

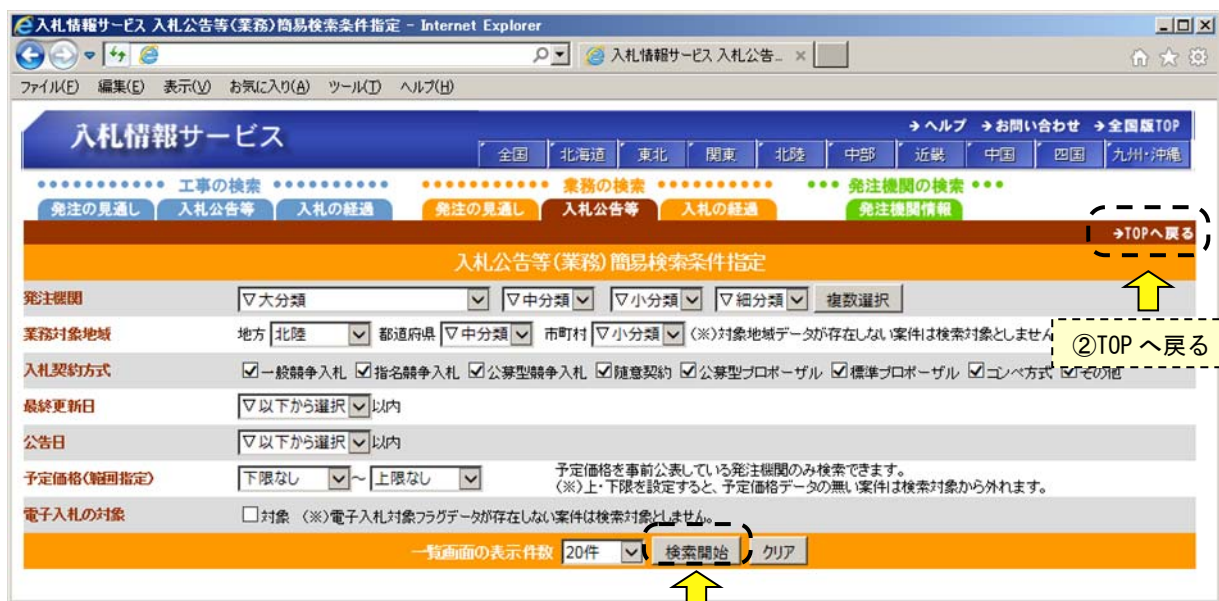
<簡易検索>

簡易検索の業務検索から入札公告等を検索をクリックすると、入札公告等（業務）簡易検索条件指定画面へ遷移します。

遷移する入札公告等（業務）簡易検索条件指定画面の発注機関ドロップダウンには、現在表示されている発注機関が初期表示されます。

3.2.14-③ 入札公告等（業務）簡易検索条件指定画面

入札公告等（業務）の簡易検索条件指定画面です。



操作方法

①検索結果画面へ遷移する

： 検索開始をクリックします。
簡易検索条件指定画面で指定された条件に合致する入札情報の検索を開始します。

②TOPへ戻る

： TOPへ戻るをクリックします。
入札公告等（業務）簡易検索条件指定画面へ遷移してきた元の画面へ戻ります。
「地方版 TOP ページ画面」または「発注機関情報画面」に戻ります。

操作方法（項目）

入札公告等（業務）簡易検索条件指定画面

<画面上部>

…工事の検索…

- 発注の見通し : クリックすると発注の見通し（工事）簡易検索条件指定画面へ遷移します。
入札公告等 : クリックすると入札公告等（工事）簡易検索条件指定画面へ遷移します。
入札の経過 : クリックすると入札の経過（工事）簡易検索条件指定画面画面へ遷移します。

…業務の検索…

- 発注の見通し : クリックすると発注の見通し（業務）簡易検索条件指定画面へ遷移します。
入札公告等 : クリックすると入札公告等（業務）簡易検索条件指定画面へ遷移します。
入札の経過 : クリックすると入札の経過（業務）簡易検索条件指定画面へ遷移します。

…発注機関の検索…

- 発注機関情報 : 発注機関情報検索条件指定画面へ遷移します。

- TOP へ戻る : クリックすると簡易検索条件指定画面へ遷移してきた元の画面へ遷移します。
「地方版 TOP ページ画面」または「発注機関情報画面」へ戻ります。

<検索条件指定>

- 発注機関 : 検索する発注機関を大分類、中分類、小分類、細分類からドロップダウンで選択します。
※複数選択ボタンをクリックすることで、発注機関指定複数選択画面に遷移します。
- 業務対象地域 : 地方・都道府県・市区町村をドロップダウンで選択します。
- 入札契約方式 : 検索対象とするものをチェックします。
すべてのチェックを外した場合は、すべての入札契約方式が検索対象となります。
- 最終更新日 : ドロップダウンから選択した日数以内で更新された案件が検索対象となります。
- 公告日 : ドロップダウンから選択した期間内に公告日が含まれる案件が検索対象となります。
- 予定価格 : ドロップダウンから選択した範囲内に予定価格が含まれる案件が検索対象となります。
※予定価格を事前公表し、入札情報サービスに登録している発注機関のみ検索対象となります。
- 電子入札の対象 : 対象にチェックすると、電子入札の対象となる案件が検索対象となります。

<画面下部>

- 一覧画面の表示件数 : 検索結果画面に表示する最大件数を選択します。
- 検索開始 : クリックすると検索処理を行います。
- クリア : クリックすると画面内で選択した項目を初期表示に戻します。

3.2.14-④ 入札公告等（業務）検索結果画面

入札公告等（業務）の検索結果一覧画面です。

入札情報サービス

入札公告等(業務)検索結果

該当する案件が 2 件あります。1~2 件表示しています

⑤CSVダウンロード

②結果一覧再表示

No	発注機関/担当部・事務所 △▽	業務名	入札方式 △▽	業務区分 △▽	公告日 △▽
1	国土交通省北海道開発局/夕張シュノーケルダム総合建設事業所	夕張シュノーケルダム 気象環境調査業務	簡易公募型競争入札方式	測量	2015/03/03
2	国土交通省北海道開発局/夕張シュノーケルダム総合建設事業所	夕張シュノーケルダム 流量水質調査業務	簡易公募型競争入札方式	測量	2015/03/03

①入札公告等（業務）案件概要画面へ

③検索画面へ

④結果一覧画面の遷移

操作方法

- ①入札公告等（業務）案件概要画面へ遷移する
：業務名をクリックします。
- ②検索結果の一覧表示を指定した項目でソートする
：各項目の△▽マークをクリックすることによって、その項目に対して昇順降順でソートします。
ソート可能な項目は、△▽マークが表示されている項目です。
▲▽状態のときは昇順、△▼状態のときは降順となります。
- ③検索条件指定画面へ遷移する
：検索指定画面に戻るをクリックすると検索条件指定画面へ戻ります。
- ④検索結果画面の前ページ、次ページへ遷移する
：前ページボタン、次ページボタンをクリックすると検索結果一覧画面を遷移します。
- ⑤CSVダウンロード
：検索結果で表示されている案件を、CSV形式でダウンロードします。

※ 表示している案件はサンプルです。

操作方法（項目）

入札公告等（業務）検索結果画面

＜検索結果＞

- 件数表示 : 検索結果該当件数が表示されます。
画面に表示している件数も合わせて表示します。
- CSV 出力 : クリックすると表示されている案件を CSV 形式でダウンロードします。
画面を表示した時点と CSV データをダウンロードする時点で、
入札情報が更新され、画面表示と CSV データに差異が発生する場合があります。
- 前ページ : クリックすると検索結果一覧画面の前ページへ戻ります。
前ページがない場合はボタンをクリックできません。
- 次ページ : クリックすると検索結果一覧画面の次ページへ遷移します。
次ページがない場合はボタンをクリックできません。
- 発注機関／担当部・事務所 : 案件の発注機関名と担当部・事務所名を表示します。
- 業務名 : 案件の業務名を表示します。
- 入札契約方式 : 入札契約方式名称を表示します。
発注機関が案件に設定した名称を表示します。
- 業務区分 : 業務区分名称を表示します。発注機関が案件に設定した名称を表示します。
- 公告日 : 案件の公告日を表示します。

＜画面下部＞

- 検索指定画面へ戻る : クリックすると検索条件指定画面へ戻ります。

※入札契約方式、業務区分は発注機関で実際に利用されている名称が表示されます。検索条件で指定したものは、検索用に入札情報サービスで分類したものであり、検索結果で表示される名称とは異なる場合があります。

3.2.14-⑤ 入札公告等（業務）案件概要画面

入札公告等（業務）の案件概要画面です。案件の概要が表示されます。

The screenshot displays the '入札公告等（業務）案件概要' (Bidding Notice (Business) Case Summary) page. At the top, there are navigation tabs for '工事の検索' (Search for Work), '業務の検索' (Search for Business), and '発注機関の検索' (Search for Issuing Agency). The main content is a table with the following fields:

発注機関	国土交通省北陸地方整備局
担当部・事務所	事務所
業務名称	定期点検業務
業務対象地域	自: 富山県 至: 富山県
入札契約方式	熟議公募型競争入札方式
業務区分	調査業務
設計書番号	000000000000 ※発注機関が独自に定めるコード
公告日時	0000年00月00日 00時00分
期限日時	0000年00月00日 00時00分
開札日時	0000年00月00日 00時00分
電子入札対象	対象
■予定価格情報	
予定価格	
■落札者情報	
落札者名	
落札価格	
■契約情報	
契約者名	
契約金額	

Below the table, there is a section for '公開文書' (Public Documents) with a table:

文書名称	公開状況	最終更新日	掲載終了日
手続開始の公示	公開中	0000年00月00日 00時00分	0000年00月00日 00時00分

Annotations on the screenshot include:

- ① 文書の表示: Points to the '公開中' (Open) status in the public documents table.
- ② お問い合わせ先一覧を表示: Points to the 'お問い合わせ先一覧' (Contact List) link.
- ③ 検索結果一覧画面へ: Points to the '検索結果一覧画面へ戻る' (Return to Search Results List Page) link.

操作方法

- ① 発注機関で公開している文書を参照する
： 公開中 をクリックすると、発注機関で公開している公開文書が別ウインドウで表示されます。
- ② お問い合わせ先一覧画面を表示する
： お問い合わせ先一覧 をクリックすると、発注機関の問い合わせ先画面が別ウインドウで表示されます。
- ③ 検索結果一覧画面へ遷移する
： 検索結果一覧画面へ戻る をクリックすると検索結果一覧画面へ戻ります。

※ 表示している案件はサンプルです。

操作方法（項目）

入札の経過（業務） 案件概要画面

＜案件概要＞

発注機関	: 発注機関の名称を表示します。
担当部・事務所	: 該当する案件を担当する部・事務所名を表示します。 発注機関が案件に設定した名称を表示します。
業務名称	: 案件の業務名を表示します。
業務対象地域 (自/至)	: 案件の業務対象地域を表示します。
入札契約方式	: 入札契約方式名称を表示します。発注機関が案件に設定した名称を表示します。
業務区分	: 業務区分の名称を表示します。発注機関が案件に設定した名称を表示します。
設計書番号	: 設計書番号を表示します。
公告日時	: 案件の公告日時を表示します。
期限日時	: 案件の期限日時を表示します。
開札日時	: 案件の開札日時を表示します。
電子入札対象	: 電子入札の対象か否かを表示します。
予定価格	: 案件の予定価格を表示します。
落札者名	: 案件の落札者名を表示します。
落札価格	: 案件の落札価格を表示します。
契約者名	: 案件の契約者名を表示します。
契約金額	: 案件の契約金額を表示します。

＜公開文書＞

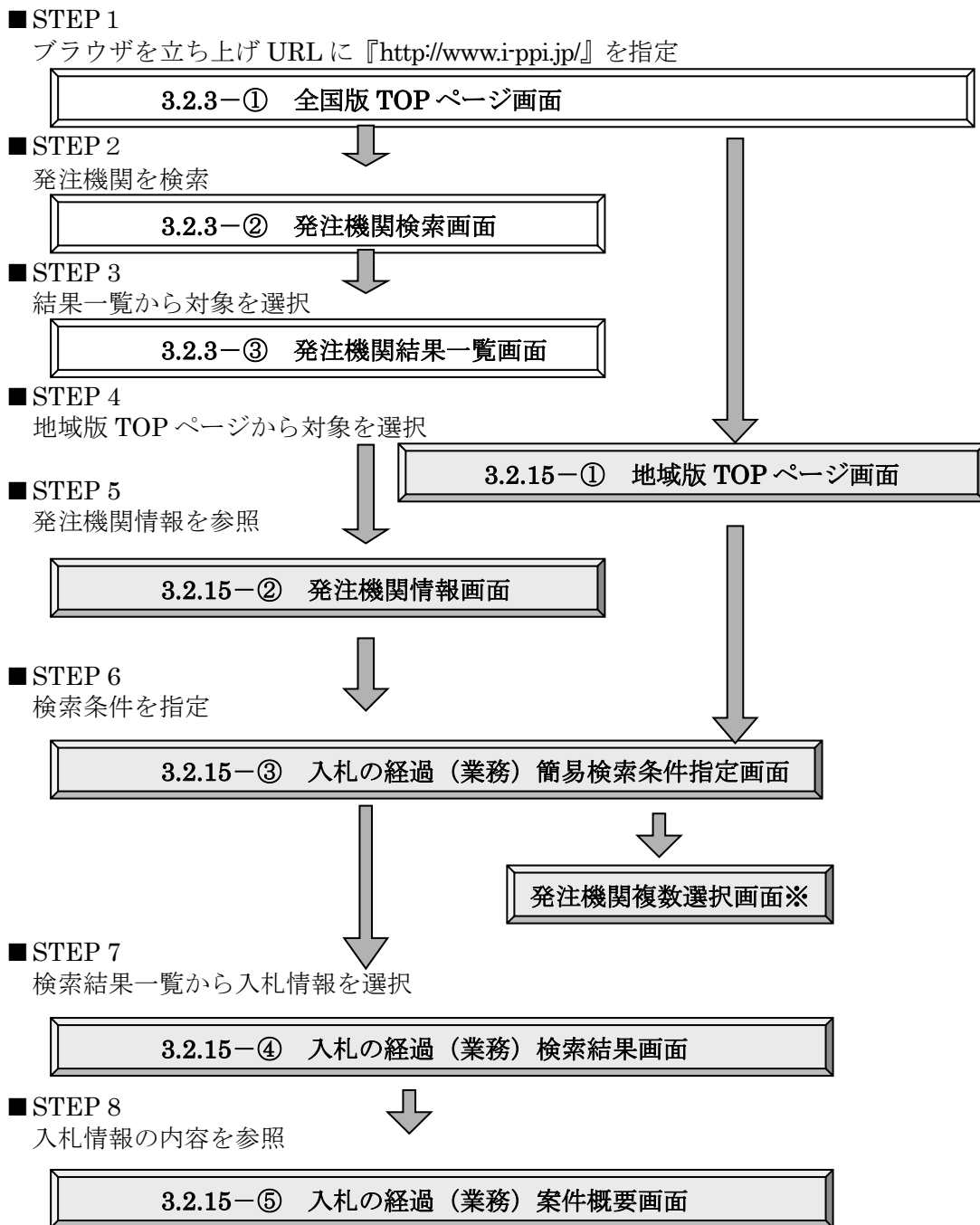
入札公告等文書がある場合に一覧表示されます。

文書名称	: 公開文書名称を表示します。
公開状況	: 文書が公開中である場合に、 <u>公開中</u> とリンク表示されます。 クリックすると発注機関で公開している公開文書が別ウインドウで表示されます。リンク切れ等のお問い合わせは、問い合わせ先一覧に記載されている各発注機関までお願い致します。
掲載日	: 文書を掲載した日時を表示します。
最終更新日	: 文書を更新した日時を表示します。
掲載終了日	: 文書の掲載を終了する日時を表示します。 掲載が終了した文書は、結果画面で一覧表示されますが文書へのリンクは設定されません。

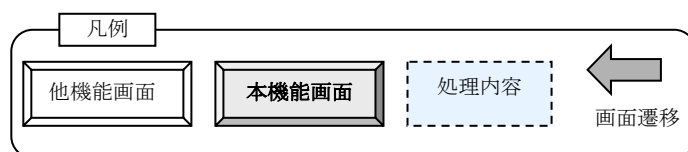
＜画面下部＞

問い合わせ先一覧	: クリックすると発注機関の問い合わせ先一覧を別ウインドウで表示します。
検索結果一覧画面 へ戻る	: クリックすると検索結果画面へ戻ります。

3.2.15. 業務・入札の経過簡易検索



※発注機関複数選択画面の詳細については 3.2.1.16 をご参照ください。



3.2.15-① 地域版 TOP ページ画面

入札情報サービスの地域単位ホームページ画面です。



操作方法

<画面左側>

<簡易検索>

簡易検索の業務検索から入札の経過を検索をクリックすると、入札の経過（業務）簡易検索条件指定画面へ遷移します。

遷移する入札の経過（業務）簡易検索条件指定画面の工事場所ドロップダウンには、現在表示されている地域が初期表示されます。

3.2.15-② 発注機関情報画面

発注機関の情報を公開する画面です。



操作方法

<画面左側>

<簡易検索>

簡易検索の業務検索から入札の経過を検索をクリックすると、入札の経過（業務）簡易検索条件指定画面へ遷移します。

遷移する入札の経過（業務）簡易検索条件指定画面の発注機関ドロップダウンには、現在表示されている発注機関が初期表示されます。

3.2.15-③ 入札の経過（業務）簡易検索条件指定画面

入札の経過（業務）の簡易検索条件指定画面です。



操作方法

①検索結果一覧画面へ遷移する

：検索開始をクリックします。

簡易検索条件指定画面で指定された条件に合致する入札情報の検索を開始します。

②TOPへ戻る

：TOPへ戻るをクリックします。

入札の経過（業務）簡易検索条件指定画面へ遷移してきた元の画面へ戻ります。

「地方版 TOP ページ画面」または「発注機関情報画面」に戻ります。

操作方法（項目）

入札の経過（業務）簡易検索条件指定画面

＜画面上部＞

…工事の検索…

- 発注の見通し : クリックすると発注の見通し（工事）簡易検索条件指定画面へ遷移します。
入札公告等 : クリックすると入札公告等（工事）簡易検索条件指定画面へ遷移します。
入札の経過 : クリックすると入札の経過（工事）簡易検索条件指定画面へ遷移します。

…業務の検索…

- 発注の見通し : クリックすると発注の見通し（業務）簡易検索条件指定画面へ遷移します。
入札公告等 : クリックすると入札公告等（業務）簡易検索条件指定画面へ遷移します。
入札の経過 : クリックすると入札の経過（業務）簡易検索条件指定画面へ遷移します。

…発注機関の検索…

- 発注機関情報 : クリックすると発注機関情報検索条件指定画面へ遷移します。

- TOP へ戻る : 簡易検索条件指定画面へ遷移してきた元の画面へ遷移します。
「地方版 TOP ページ画面」または「発注機関情報画面」へ戻ります。

＜検索条件指定＞

- 発注機関 : 検索する発注機関を大分類、中分類、小分類、細分類からドロップダウンで選択します。
※複数選択ボタンをクリックすると、発注機関指定複数選択画面に遷移します。
- 業務対象地域 : 地方・都道府県・市区町村をドロップダウンで選択します。
- 入札契約方式 : 検索対象とするものをチェックします。すべてのチェックを外した場合は、すべての入札契約方式が検索対象となります。
- 最終更新日 : ドロップダウンから選択した日数以内で更新された案件が検索対象となります。
- 開札日 : ドロップダウンから選択した期間内に公告日が含まれる案件が検索対象となります。
- 予定価格 : ドロップダウンから選択した数位の範囲内に予定価格が含まれる案件が検索対象となります。
- 落札価格／契約金額 : ドロップダウンから選択した範囲内に落札価格、もしくは契約金額が含まれる案件が検索対象となります。
- 電子入札の対象 : 対象にチェックすると、電子入札の対象となる案件が検索対象となります。

＜画面下部＞

- 一覧画面の表示件数 : 検索結果一覧画面に表示する最大件数を選択します。
検索開始 : クリックすると検索処理を行います。
クリア : クリックすると画面内で選択した項目を初期表示に戻します。

3.2.15-④ 入札の経過（業務）検索結果画面

入札の経過（業務）の検索結果一覧画面です。

入札の経過(業務)検索結果

該当する案件が 1 件あります。1~1 件表示しています

②結果一覧再表示

No	発注機関／担当部・事務所 △▽	業務名	入札方式 △▽	業務区分 △▽	開札日 △▽	契約日 △▽
1	農林水産省中国四国農政局 / 農村振興部	土地改良施設用地権利保全対策 道前道後平野地区(道後南部赤城線)用地調査等業務	競争入札方式	補償コンサルタント	2016/02/04	2016/02/09

①入札の経過（業務）案件概要画面へ

③検索条件指定画面へ

④検索結果画面の遷移

⑤CSVダウンロード

操作方法

- ①入札の経過（業務）案件概要画面へ遷移する
：業務名をクリックします。
- ②検索結果の一覧表示を指定した項目でソートする
：各項目の△▽マークをクリックすることによって、その項目に対して昇順降順でソートします。
ソート可能な項目は、△▽マークが表示されている項目です。
▲▽状態のときは昇順、△▼状態のときは降順となります。
- ③検索条件指定画面へ遷移する
：検索指定画面に戻るをクリックすると検索条件指定画面へ戻ります。
- ④検索結果画面の前ページ、次ページへ遷移する
：前ページボタン、次ページボタンをクリックすると検索結果一覧画面を遷移します。
- ⑤CSVダウンロード
：検索結果で表示されている案件を、CSV形式でダウンロードします。

※ 表示している案件はサンプルです。

操作方法（項目）

入札の経過（業務）検索結果画面

＜検索結果＞

- 件数表示 : 検索結果該当件数が表示されます。
画面に表示している件数も合わせて表示します。
- CSV 出力 : クリックすると表示されている案件を CSV 形式でダウンロードします。
画面を表示した時点と CSV データをダウンロードする時点で、
入札情報が更新され、画面表示と CSV データに差異が発生する場合があります。
- 前ページ : クリックすると検索結果一覧画面の前ページへ戻ります。
前ページがない場合はボタンをクリックできません。
- 次ページ : クリックすると検索結果一覧画面の次ページへ遷移します。
次ページがない場合はボタンをクリックできません。
- NO : 検索結果一覧に表示される並び順に対して連番を付与しています。
- 発注機関/
担当部・事務所 : 案件の発注機関名と担当部・事務所名を表示します。
- 業務名 : 案件の業務名を表示します。
- 入札契約方式 : 入札契約方式名称を表示します。
発注機関が案件に設定した名称を表示します。
- 業務区分 : 業務区分の名称を表示します。
発注機関が案件に設定した名称を表示します。
- 開札日 : 案件の開札日を表示します。
- 契約日 : 案件の契約日を表示します。

＜画面下部＞

- 検索指定画面へ戻る : クリックすると検索条件指定画面へ戻ります。

※入札契約方式、業務区分は発注機関で実際に利用されている名称が表示されます。検索条件で指定したものは、検索用に入札情報サービスで分類したものであり、検索結果に表示される名称と異なる場合があります。

3.2.15-⑤ 入札の経過（業務）案件概要画面

入札の経過（業務）の案件概要画面です。案件の概要が表示されます。

入札の経過(業務)案件概要

発注機関	国土交通省北陸地方整備局
担当部・事務所	河川事務所
業務名称	検討業務
業務対象地域	自: 富山県 至: 富山県
入札契約方式	簡易公募型競争入札方式
業務区分	土木コンサル業務
設計書番号	000000000000 *発注機関が独自に定めるコード
公告日時	0000年00月00日 00時00分
期限日時	0000年00月00日 00時00分
開札日時	0000年00月00日 00時00分
契約日	
電子入札対象	対象
■予定価格情報	
予定価格	
■落札者情報	
落札者名	株式会社
落札価格	00,000,000(税抜き)
■契約情報	
契約者名	
契約金額	

公開文書			
入札公告等	文書名称	最終更新日	掲載終了日
手続開始の公示	公開中	0000年00月00日 00時00分	0000年00月00日 00時00分

入札経過			
文書名称	公開状況	最終更新日	掲載終了日
入札調査	公開中	0000年00月00日 00時00分	0000年00月00日 00時00分

内容に関するお問い合わせ先
 発注機関への連絡先はこちらからご確認ください。

① 文書の表示
 ② お問い合わせ先一覧を表示
 ③ 検索結果画面へ

操作方法

- ①発注機関で公開している文書を参照する
 : 公開中をクリックすると、発注機関で公開している公開文書が別ウインドウで表示されます。
- ②お問い合わせ先一覧画面を表示する
 : お問い合わせ先一覧をクリックすると、発注機関の問い合わせ先画面が別ウインドウで表示されます。
- ③検索結果画面へ遷移する
 : 検索結果一覧画面に戻るをクリックすると検索結果画面へ戻ります。
 ※ 表示している案件はサンプルです。

操作方法（項目）

入札の経過（業務） 案件概要画面

＜案件概要＞

発注機関	: 発注機関の名称を表示します。
担当部・事務所	: 該当する案件を担当する部・事務所名を表示します。 発注機関が案件に設定した名称を表示します。
業務名称	: 案件の業務名を表示します。
業務対象地域 (自／至)	: 案件の業務対象地域を表示します。
入札契約方式	: 入札契約方式名称を表示します。 発注機関が案件に設定した名称を表示します。
業務区分	: 業務区分の名称を表示します。発注機関が案件に設定した名称を表示します。
設計書番号	: 設計書番号を表示します。
公告日時	: 案件の公告日時を表示します。
期限日時	: 案件の期限日時を表示します。
開札日時	: 案件の開札日時を表示します。
契約日	: 案件の契約日を表示します。
電子入札対象	: 電子入札の対象か否かを表示します。
予定価格	: 案件の予定価格を表示します。
落札者名	: 案件の落札者名を表示します。
落札価格	: 案件の落札価格を表示します。
契約者名	: 案件の契約者名を表示します。
契約金額	: 案件の契約金額を表示します。

＜公開文書＞

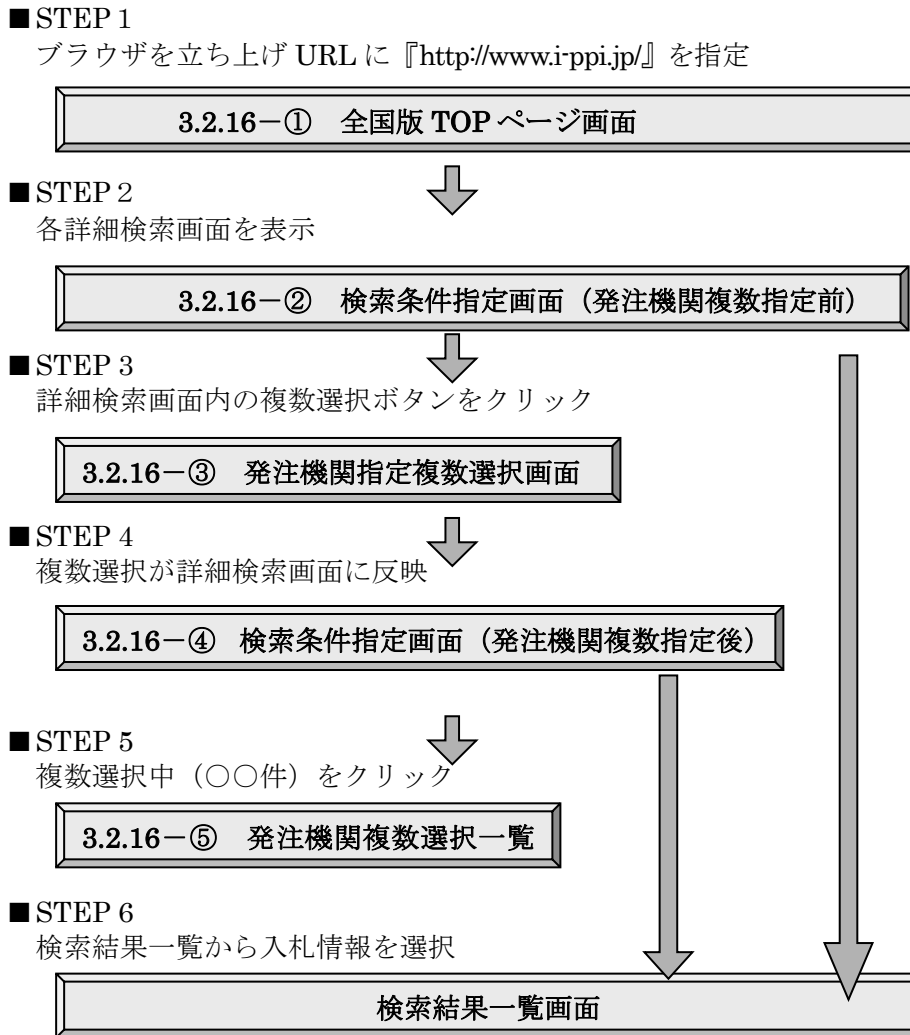
入札の経過文書がある場合に一覧表示されます。

文書名称	: 公開文書名称を表示します。
公開状況	: 文書が公開中である場合に、公開中とリンク表示されます。 クリックすると発注機関で公開している公開文書が別ウインドウで表示されます。リンク切れ等のお問い合わせは、問い合わせ先一覧に記載されている各発注機関までお願い致します。
掲載日	: 文書を掲載した日時を表示します。
最終更新日	: 文書を更新した日時を表示します。
掲載終了日	: 文書の掲載を終了する日時を表示します。 掲載が終了した文書は、結果画面で一覧表示されますが発注機関が公開している文書へのリンクが設定されません。

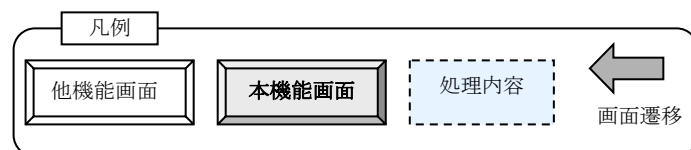
＜画面下部＞

問い合わせ先一覧	: クリックすると発注機関の問い合わせ先一覧を別ウインドウで表示します。
検索結果一覧画面 へ戻る	: クリックすると結果一覧画面へ戻ります。

3.2.16. 発注機関指定複数選択



※ここでは発注の見通し（工事）を例に説明します。



3.2.16-① 全国版 TOP ページ画面

入札情報サービスのホームページ画面です。



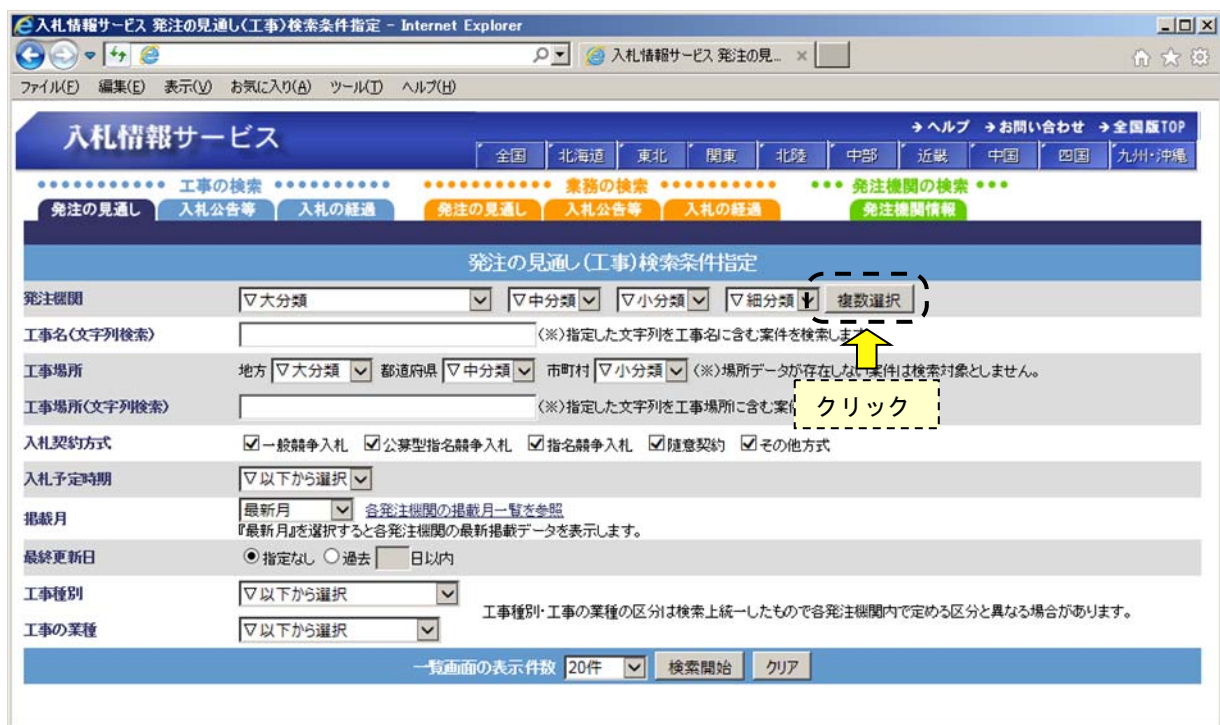
操作方法

詳細検索の工事検索から発注の見通しを検索をクリックすると、発注の見通し（工事）検索条件指定画面へ遷移します。

※ここでは工事 発注の見通し（工事）を例に説明します。

3.2.16-② 検索条件指定画面（発注機関複数指定前）

検索条件を詳細に指定できる画面です。



操作方法

複数選択をクリックすると、発注機関指定複数選択画面を別ウインドウで表示します。発注機関を複数選択した状態で検索を実行できます。

留意事項

本画面が表示されず、「ポップアップがブロックされました」というメッセージが表示された場合はポップアップ制限設定の変更が必要となります。
→詳細は P134 参照のこと。



3.2.16-③ 発注機関指定複数選択画面

検索条件として指定する発注機関の複数選択を行う画面です。

ヘルプを表示 → ヘルプ

複数選択TOP > 国の機関 > 国土交通省 > 中部地方整備局

現在選択中の発注機関の件数を表示します。クリックするとリストを表示します。 → 複数選択中(1件)

国の機関

- 内閣府沖縄総合事務局
- 防衛省
- 農林水産省
- 国土交通省
 - (内部部局)
 - 東北地方整備局
 - 関東地方整備局
 - 北陸地方整備局
 - 中部地方整備局**
 - 近畿地方整備局
 - 中国地方整備局
 - 四国地方整備局
 - 九州地方整備局
 - 国土技術政策総合研究所

総務部
 企画部
 建設部
 河川部
 道路部
 港湾空港部
 宮務部
 用地部
 総務部(港湾空港関連)
 本局
 木曾川
 越美
 新丸

②左フレームにて文字列部分を選択すると、右フレームに選択した組織に対応する発注機関が表示されます。検索対象とする発注機関をチェックします。

③確定を選択し、選択した発注機関を検索条件指定画面にセットします。

①初期状態では大分類のみ表示
 チェックボックス左側の+ボタンをクリックにより、大分類に対応した中分類が表示され、同様の操作で中分類に対応した小分類が表示されます。

※ 大分類にチェックを入れた場合、選択した大分類の配下に属する全ての発注機関にチェックが入った状態になります。中分類、小分類にチェックをいれた場合も同様です。

操作方法**発注機関指定複数選択画面**

①左フレーム側の発注機関を選択する（大分類・中分類・小分類）：

左フレームのツリーボックスから、検索条件として設定したい発注機関を選択します。

初期表示では大分類のみが表示されているため、中、小分類を選択する場合は左側の＋ボタンをクリックします。

＋ボタンクリックにより、大分類に対応した中分類、中分類に対応した小分類の発注機関がツリー内に表示されます。

②右フレーム側の発注機関を選択する：

①で選択した発注機関に属する発注機関が、右フレーム側に表示されます。
（大分類なら中分類、中分類なら小分類、小分類なら細分類）

検索条件として指定したい発注機関のチェックボックスにチェックを入れます。

なお大分類の発注機関にチェックを入れた場合、中分類、小分類、細分類の発注機関に全てチェックが入った状態となります。中分類、小分類の発注機関にチェックを入れた場合もその配下に属する発注機関に全てチェックが入ります。

右フレーム上に現在選択中の発注機関の件数が表示されます。

③選択した発注機関を検索条件にセットする：

確定をクリックし、選択した発注機関を検索条件にセットします。

確定をクリックすると発注機関指定複数選択画面は閉じられます。

※発注画面指定複数選択画面を閉じなければ、選択項目は検索条件に追加されません。

・選択した発注機関をクリアする：

クリアをクリックし、選択した発注機関情報をクリアします。

・発注機関の複数選択をキャンセルする：

キャンセルをクリックし、発注機関指定複数選択画面を閉じます。

操作方法（項目）**発注機関指定複数選択画面****<画面上部>**

ヘルプ : ヘルプ画面を表示します。

<発注機関選択>

左フレーム : ツリー形式となっており、「大分類」「中分類」「小分類」が選択可能です。
チェックボックス左側の+ボタンクリックにより「大分類」を展開すると、「中分類」の一覧が開き、「中分類」を展開すると、「小分類」の一覧が開きます。

右フレーム : 左フレームにて「大分類」の組織名を選択した場合、選択した「大分類」に対応した「中分類」が表示され、選択が可能になります。
「中分類」、「小分類」の場合も同様に動作します。

<画面下部>

確定 : 複数選択画面が閉じられ、選択した発注機関情報が詳細検索条件としてセットされます。

クリア : 選択されたチェックボックスがクリアされます。

キャンセル : 発注機関情報の選択をキャンセルし、複数選択画面を閉じます。

ポップアップブロック機能により発注機関複数選択画面等が表示されない場合の対処法

Internet Explorer にはポップアップブロック機能が搭載されており、発注機関複数選択画面等が表示できない場合があります。その場合は以下の操作にて設定の変更を行ってください。


- ① ポップアップブロックメッセージの「一度のみ許可」または「このサイトのオプション」のいずれかをクリック。

「一度のみに許可」を選択した場合

ポップアップの許可は現在開いているブラウザ画面にのみ適用されます。
新規ブラウザを開いた場合、再度許可の設定が必要になります。

「このサイトのオプション」から「常に許可」を選択した場合

ポップアップの許可は以後有効になります。
新たにブラウザを開いた場合でも、許可設定は継続します。



3.2.16-④ 検索条件指定画面（発注機関複数指定後）

検索条件を詳細に指定できる画面です。
複数選択実施後のため、複数選択中（〇件）が表示されています。

The screenshot shows the search interface for the bid information service. The page title is "入札情報サービス" (Bid Information Service). The search criteria are as follows:

- 発注機関 (Issuing Agency): 複数選択 (Multiple Selection) with a callout "複数選択中(5件)" (Multiple Selection in Progress (5 items)).
- 工事名(文字列検索) (Work Name (Text Search)): <※>指定した文字列を工事名に含む案件を検索します。
- 工事場所 (Work Location): 地方 (Local) with dropdowns for 都道府県 (Prefecture) and 市町村 (City/Town/Village). <※>場所データが存在しない案件は検索対象としません。
- 工事場所(文字列検索) (Work Location (Text Search)): <※>指定した文字列を工事場所に含む案件を検索します。
- 入札契約方式 (Bidding Contract Type): 一般競争入札 (General Competitive Bidding), 公募型指名競争入札 (Publicly Solicited Designated Competitive Bidding), 指名競争入札 (Designated Competitive Bidding), 随意契約 (Discretionary Contract), その他方式 (Other Methods).
- 入札予定時期 (Bidding Scheduled Period): 以下から選択 (Select from below).
- 掲載月 (Posting Month): 最新月 (Latest Month) with a link to "各発注機関の掲載月一覧を参照" (Refer to the list of posting months for each issuing agency). "最新月"を選択すると各発注機関の最新掲載データを表示します。
- 最終更新日 (Final Update Date): 指定なし (Not Specified), 過去 (Past) within 日以内 (within days).
- 工事種別 (Work Type): 以下から選択 (Select from below).
- 工事の業種 (Work Industry): 以下から選択 (Select from below).

At the bottom, there is a "一覧画面の表示件数" (Number of items displayed on the list screen) set to 20件 (20 items), and buttons for "検索開始" (Start Search) and "クリア" (Clear).

A yellow callout box with a dashed border points to the "複数選択中(5件)" button, containing the text: "選択中発注機関の一覧を表示" (Display the list of selected issuing agencies).

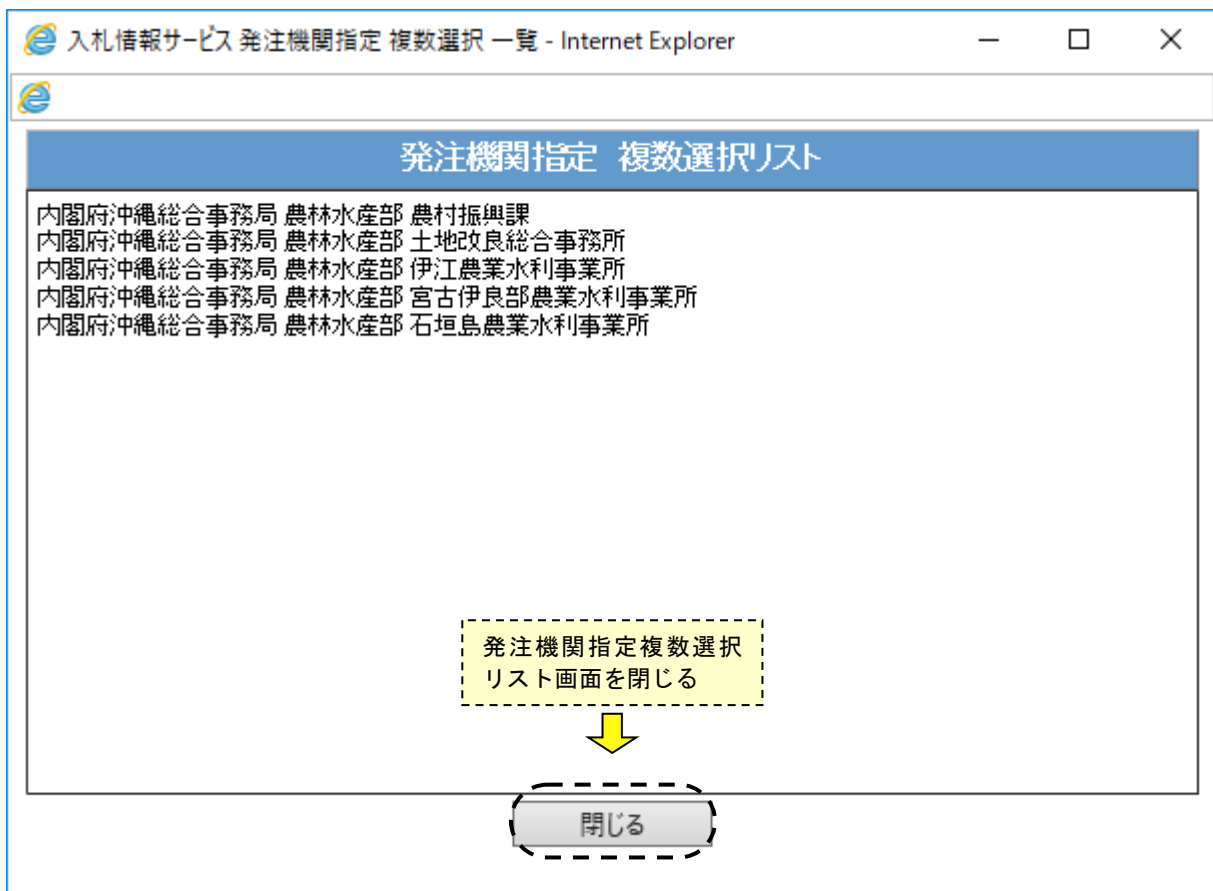
操作方法

複数選択中の発注機関一覧を参照する

- : 複数選択中（〇件） をクリックすると、現在選択している発注機関を一覧表示する発注機関指定複数選択リスト画面が別ウィンドウで表示されます。

3.2.16-⑤ 発注機関指定 複数選択リスト画面

検索条件として設定した発注機関を一覧として表示します。

**操作方法**

選択した発注機関を確認後、閉じるをクリックすると発注機関指定複数選択リスト画面を閉じます。

操作方法 (項目)**発注機関指定 複数選択リスト画面****<一覧表示部>**

発注機関指定 複数選択リスト

：発注機関指定複数選択画面で選択した発注機関情報が一覧として表示されます。

<画面下部>

閉じる

：発注機関指定 複数選択リスト画面を 閉じます。