

大学教養基礎講座 受講システム

【WEB受講の手引き】

～目次～

- | | | |
|-----|-------------------------|------|
| I | はじめに（利用可能端末・利用可能時間について） | P.2 |
| II | 受講までの流れ（設定方法の概要） | P.3 |
| III | スマートフォン・タブレットの受講設定方法 | P.4 |
| IV | 初回ログイン設定 | P.5 |
| V | 受講する | P.8 |
| VI | よくある質問 | P.10 |

I はじめに

(利用可能端末・利用可能時間について)

このシステムではパソコン・スマートフォン・タブレットなどを利用してインターネットに接続し、「大学教養基礎講座受講システム」という個別 WEB 学習システムを通じて学習を進めることができます。ご利用には以下の環境が必要です。環境が整わない場合は教材に同梱されている DVD を使用して受講してください(WEB 受講と DVD 収録の授業は同じものです)。

【利用可能端末】

1. スマートフォン・タブレット: **iOS・Android** どちらも利用可能
2. パソコン: **Windows** のみ (※ MacOSなどは利用できません)

【利用可能ブラウザ】

1. スマートフォン・タブレット: **iOS(Safari)/Android(Chrome)** 利用可能
2. パソコン: Google Chrome、Microsoft Edge 利用可能

OS	Windows10/ Windows11 (Windows10は32bit/64bit版に対応しています。) ※Windows10S推奨環境外となります。 Windows RTでは動作しません。 指定外のOS(Mac OS/Chrome OS/Linux等)では動作しません。 パソコン以外(インターネット接続機能を搭載したTV等)ではご利用いただけません。 仮想化ソフトやMacのBootCamp上で動作するWindowsでのご利用についてはサポート対象外となります。
CPU	Intel(R) Core i3以上(ノートPCの場合は第3世代Core i3以上を推奨)
メモリ	4GB以上を推奨
ハードディスク空き容量	システムドライブの空き容量:1GB以上
ディスプレイ	1024 x 768ピクセル以上の解像度で表示可能なもの
ソフトウェア	スマートフォン・タブレット:「東進講座受講」アプリ

詳細は以下をご確認ください。

PC(パソコン)・インターネット接続環境: http://pos.toshin.com/info/requirements/pos_pc_spec.htm

iPad/iPhone/Android: https://pos.toshin.com/info/requirements/pos_tab_spec.htm

【利用可能時間】

5:00~26:00(深夜2時)

深夜 2:00~早朝 5:00 までの 3 時間は、メンテナンスのため受講できません。

※深夜 2:00 の時点で再生中の講座は終了まで受講できます。

Ⅱ 受講までの流れ (設定方法の概要)

【入学前教育 ログインページ】

<http://pos.toshin.com/BIZ R>



↑

スマートフォンや PC で上記の URL をタップするとログインページに移動します。

※上記のURLにアクセスして、URLをブックマーク等に保存してください。

※「東進」「大学教養基礎講座」等でWEB検索しても正しい画面は表示されません。

【設定方法】

1. スマートフォン・タブレットを利用する場合

- ① AppStore や GooglePlay から「東進講座受講」アプリをインストールする
- ② 初回ログイン設定を行う
- ③ 仮パスワードのメールが届く
- ④ 仮パスワードを使い、ログインする
- ⑤ 新しいパスワードを設定する

2. パソコン(Windows)を利用する場合】

※パソコンをご利用の際は「東進講座受講」アプリのインストールは不要です。

- ① 初回ログイン設定を行う
- ② 仮パスワードのメールが届く
- ③ 仮パスワードを使い、ログインする

詳細は次のページをご覧ください。

Ⅲ スマートフォン・タブレットの 受講設定方法

1. AppStore や GooglePlay から「東進講座受講」アプリをインストールする

「東進講座受講」でアプリを検索するか、以下の URL もしくは QR コードにアクセスしてください。
「東進講座受講」アプリをダウンロード・インストールしてください。

iPhone・iPad をご利用の方:

<http://apple.co/3vkxxsF>



Android をご利用の方:

<https://play.google.com/store/apps/details?id=com.nagasebros.ToshinSchool&hl=ja&gl=US>



2. サンプル動画を再生する

サンプル動画再生画面が立ち上がった場合は、「ボタンを押してサンプル動画を再生してください。」ボタンを押してください。サンプル動画が再生されます。
再生が完了すれば、受講設定は完了です。

次に、「Ⅳ 初回ログイン設定」を行ってください。



IV 初回ログイン設定

※初回ログイン設定は、スマートフォン、タブレット、パソコン 全て同じ方法です。

1. 初回ログイン設定画面を開く

<http://pos.toshin.com/BIZ R>



【利用環境を確認】

iOS(Safari)



Android(Chrome)

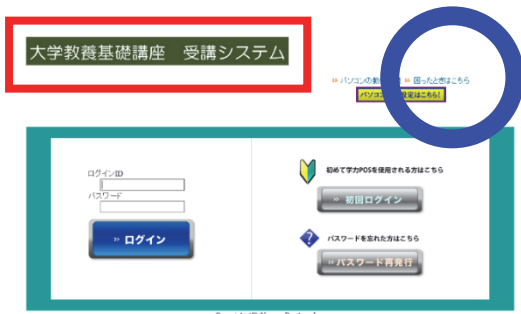


Windows(edge/Chrome)

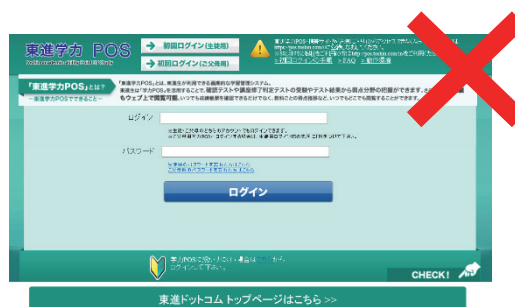


画面左上に、「大学教養基礎講座 受講システム」と表示されていることを確認してください。

【正しいページ】



【誤ったページ】



「初回ログイン」というボタンを押して、「初回ログイン手続き」に進んでください。



2. 初回ログイン設定画面に入り、別途送付した設定シートに記載の情報を入力し「次へ(入力内容の確認)」ボタンを押す

※「生年月日」はご自身の情報ではなく、設定シートに記載された弊社指定のものを入力してください。

※設定シートが届いていない場合は、問い合わせフォームからお問い合わせください。

3. メールアドレスを登録する

メールアドレスを登録します。URL 付きメールや、admin@toshin.com からのメールが受信できるよう、事前にセキュリティ設定を確認してください。

4. メールが届いたことを確認する

メールが届いたら、仮パスワードを確認してください。

5. ログインする

再度、以下のリンクからログインページにアクセスしてください。

<http://pos.toshin.com/BIZ R>



「ログイン ID」は設定シートに記載した生徒番号を
「パスワード」はメールで届いた仮パスワードを入力してください。

大学教養基礎講座 受講システム

パソコンの動作環境 >> 届いたところ
パソコン初回設定はこちら



ログインID
パスワード
ログイン

初めて字かPOSを使用される方はこちら
初回ログイン

パスワードを忘れた方はこちら
パスワード再発行

Copyright (C) Nagare Brothers Inc.

6. 新しいパスワードを設定する

初めてログインするとパスワード設定画面が開きます。新しいパスワードを設定してください。

「現在のパスワード」は、メールで届いている「仮パスワード」です。

大学教養基礎講座 受講システム

パスワード

パスワードの変更

パスワードの再認定を行います。
必要な項目を入力して、変更ボタンを押してください。

現在のパスワード ※初回ログインの場合は、仮パスワードを入力してください。

新しいパスワード

新しいパスワード再入力

- ※ 新しいパスワードは以下のルールに則って設定してください。
- 8文字以上の英数字で入力してください(大文字・小文字は区別されます)
 - 過去に設定したパスワードは再度設定できない場合があります
 - 生年月日等、容易に類推できるパスワードの設定は避けてください

変更 キャンセル

※パスワードは後日変更できます。

以上で、初回ログイン設定は完了です。

V 受講する

1. ログインする

2. 受講一覧を確認し、「この講座を受講する。」ボタンを押す

受講する講座を確認し、右にある「この講座を受講する。」を押してください。

講座受講

講座一覧

受講年度 2024

講座	教科	受講開始日	最終受講日	授業数	受講数	
大学教養基礎講座 ベーシック数学①	数学	未受講	未受講	12	0	この講座を受講する。
大学教養基礎講座 国語標準(要約編)	国語	未受講	未受講	10	0	この講座を受講する。
大学教養基礎講座 基礎計算力完成	数学	未受講	未受講	12	0	この講座を受講する。

※授業数は、通常授業と到達度テストを合わせたものです。受講数は、通常の受講数を表します。

3. 受講する講数を確認し、「受講する」を押す

受講する講数を確認して、右にある「受講する。」を押してください。

講座受講

講座一覧 > 講座の詳細

教材ダウンロード

G=文法 L=リスニング R=リーディング

講数	内容	最新受講日	
1	1. 数学的な思考力とは？	未受講	受講する。
2	2. 「論理」で考えよう	未受講	受講する。
3	3. 「証明」で考えよう	未受講	受講する。
4	4. 「式」で考えよう	未受講	受講する。
5	5. 「関数」で考えよう	未受講	受講する。
6	6. 「図形」で考えよう	未受講	受講する。
7	7. 「確率」で考えよう	未受講	受講する。
8	8. 総ざらいで考えよう	未受講	受講する。
9	9. 逆向きに考えよう	未受講	受講する。
10	10. 一般化して考えよう	未受講	受講する。

4. 「ビジネス講座を受講する」ボタンを押す

講座受講

講座一覧 > 講座の詳細

講座	教科	講	内容	受講日
大学教養基礎講座 数学的思考力入門	数学	1	1. 数学的な思考力とは？	未受講


[この講座を受講する](#)

講	学習メニュー	時間	実演時間	学習時間
1	第1講	90分		

※実演時間は最後の学習で終わった時間を表しています。


5. (スマートフォン・タブレットの場合)白い画面とボタンが出てきたら、ボタンを押す

▶ ボタンが表示されたら、そのボタンを押してください。インストールした「東進講座受講」アプリが自動で立ち上がります。



6. (パソコンの場合)受講が自動で開始される

※以下の黒い画面時に、「混合したコンテンツを表示しますか」と表示された場合は、「はい」を押してください。



※1.5倍速で受講することも可能です

通常の1.5倍速再生も可能です。ぜひお試しください。



VI よくある質問

【初回ログイン設定時】

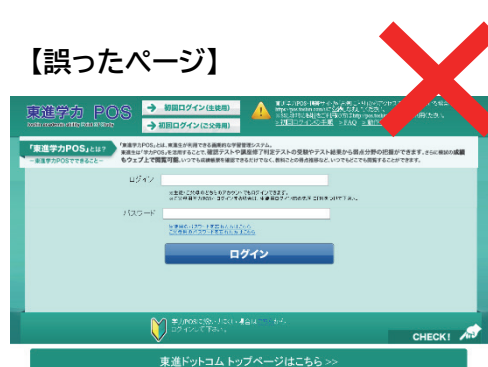
(1)「あなたは登録されていません」と表示された

初回ログインするページが違います。正しいページからログインしてください。(5ページ参照)

【正しいページ】



【誤ったページ】



(2)「入力された内容が、ご登録時の内容と一致しませんでした。もう一度入力内容をご確認ください。」と表示された

入力されたいずれかの情報に誤りがあります。別途お送りした設定シートの内容をご確認ください。設定シートがお手元に届いていない場合は、弊社問合せフォームからお問合せください。

【弊社問合せフォーム】

<https://forms.gle/oqc1B1Gq1KztHZuu6>



(3)「メールアドレスが有効でない。」と表示された

登録されたメールアドレスが正しくありません。もう一度見直してください。

特に@（アットマーク）が全角になっていないかをご確認ください。

(4)仮設定のメールが届かない

メールアドレスが正しい場合、URL 付きメールを拒否する、もしくはゴミ箱に移動する設定になっていないかをご確認ください。

(5)パスワードを忘れてしまった

ログインページ右下にある「パスワード再発行」を行ってください。なお弊社よりパスワードをお伺いすることはありません。

【ログイン後】

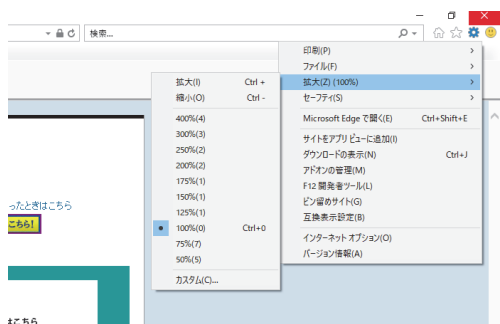
(1)「この講座を受講する。」ボタンを押しても、何も動かない(スマートフォン・タブレットの場合)

「東進講座受講」アプリがインストールされていない可能性があります。

Ⅲ スマートフォン・タブレットの受講設定方法 を参照し、インストールしてください。

(2)「この講座を受講する。」ボタンを押すと、白い画面になって止まる(パソコンの場合)

拡大率を変更されている可能性があります。以下の部分から、拡大率を100%に戻してください。



(3)「ビジネス講座を受講する」ボタンを押すと、黒い画面で止まってしまって動かない(パソコンの場合)

ネットワークもしくはパソコンのパフォーマンスが落ちている可能性があります。

一旦ログアウトし、時間を開けて再度ログインして試してください。

(4)1 回目は受講できたのに 2 回目に「この講座を受講する。」を押しても動かない(パソコンの場合)

上記(2)の拡大率をご確認ください。もし受講用とは別に、他のブラウザを開いている場合は、ブラウザを全て閉じて、受講ページのみ開いて、再度ログインしてください。

(5)ログインした後、画面が文字化けして表示される

システムトラブルの可能性がありますが、お手数ですが、弊社問合せフォームにてご連絡ください。

【弊社問合せフォーム】

<https://forms.gle/oqc1B1Gq1KztHZuu6>




(6)映像は流れているのに、音が聞こえない

機器の音量が小さいもしくはミュートになっている可能性があります。ご確認ください。

【上記以外の場合】

ログインページの右上「困ったときはこちら」をクリックし、該当する事例をご確認ください。



機器そのものの問題ではない場合、ネットワーク障害等、特殊な事例が発生している可能性があります。以下の東進 POS ヘルプデスクまでお問合せください。専門のスタッフが対応いたします。

なおパソコンやスマートフォン機器そのものの障害・トラブルは、購入されたストアもしくは携帯電話ショップまでお問合せください。

【東進 POS ヘルプデスク ページ】

https://pos.toshin.com/SSO1/SSOLogin/ssofaq/pos_helpdesk.htm

「東進 POS『パスワードの発行』ガイド」

「学力 POS ヘルプデスクのご案内」

