


国際疾病分類-腫瘍学(ICD-O) 第3.2版の入手方法と概要

大阪国際がんセンター がん対策センター 政策情報部

スライドに掲載している資料は
【国立がん研究センター 院内がん登録室】作成の
資料を引用し、大阪国際がんセンターで追記等しています。
https://ctr-info.ncc.go.jp/hcr_info/



- 国際疾病分類-腫瘍学(ICD-O) 第3.1版



書籍：平成30年7月発刊 (ISBN:978-4-87511-771-1)
発行：一般財団法人 厚生労働統計協会

- 国際疾病分類-腫瘍学(ICD-O) 第3.2版

データのみ (PDF または Excel)



書籍での出版予定はありません



準備するもの

院内がん登録支援サイトからデータをダウンロード

https://ctr-info.ncc.go.jp/hcr_info/



院内がん登録支援

ホーム はじめに お知らせ **学ぶ・調べる** SNS eラーニング

部位別テキスト (主要5部位以外)

4. 国際疾病分類腫瘍学第3.2版 (ICD-O-3.2) 院内がん登録実務用

形態用語—番号順	PDF (2022/12/15更新)	エクセルファイル (2022/12/15更新)
形態用語—アルファベット順	PDF (2022/8/2更新)	エクセルファイル (2022/8/2更新)
第3.1版から3.2版への改訂に伴う変更点	PDF (2022/8/4更新)	
国際疾病分類腫瘍学 3.2 コード検索システム	国際疾病分類腫瘍学 3.2 コード検索システムサイト (外部リンク)	コード検索システム利用マニュアル (PDF) (2020/07/10更新)
ICD-O-3.2登録対象範囲について (2020/1/28 周知 再掲)	PDF (2020/8/21更新)	



- 国際疾病分類-腫瘍学(ICD-O)とは
- 局在コードの構造
- 形態コードの構造
- ICD-O-3.2版の解説



国際疾病分類-腫瘍学(ICD-O)とは

国際疾病分類-腫瘍学(ICD-O)とは

- * 腫瘍(新生物)のためにつくられた分類(ICD※の関連分類)
- * 腫瘍の局在(部位)と形態診断(病理組織診断)の組合せで用いる

ICD ※とは…

「疾病及び関連保険問題の国際統計分類:International Statistical Classification of Diseases and Related Health Problems(以下「ICD」と略)」とは、異なる国や地域から、異なる時点で集計された死亡や疾病のデータの体系的な記録、分析、解釈及び比較を行うため、世界保健機関憲章に基づき、世界保健機関(WHO)が作成した分類である。


出典:厚生労働省ホームページ(<https://www.mhlw.go.jp/toukei/sippe/>)

【国立がん研究センター 院内がん登録室】提供資料より引用、大阪国際がんセンター追記



国際疾病分類-腫瘍学 第3版(ICD-O-3)

- 2000年 WHOが改訂<Revision>
(2003年に日本語版出版)
- 2012年 WHOが改正<Update>
(2014年に日本語版(2012年改正版)を出版)
- 2016年 WHOが改正(第3.1版)
(2018年に日本語版(第3.1版)を出版)
- 2019年 IARCが改正(第3.2版)



International Classification of Diseases for **Oncology** 3rd Edition

全国がん登録では2023年届出から第3.2版に完全移行
(2022年診断症例)

【国立がん研究センター 院内がん登録室】提供資料より引用、大阪国際がんセンター追記



局在コードの構造

がん登録では、

原発部位を表現する

C # # . #

臓器・組織

詳細部位

第3.1版: P73~

<例>

胃: **C16.0** ~ .9

(ICD-O-3.1版 P79)

C16.0

噴門

C16.1

胃底部

C16.2

胃体部

C16.3

胃前庭部



ICD-O-3.1版 P20 【局在(Topography)-番号順リスト】 参照

【国立がん研究センター 院内がん登録室】提供資料より引用



ICD-O-3.1版 P20 【形態(Morphology)-番号順リスト】 参照

【国立がん研究センター 院内がん登録室】提供資料より引用

院内がん登録支援

https://ctr-info.ncc.go.jp/hcr_info/



院内がん登録支援

ホーム はじめに お知らせ 学ぶ・調べる SNS eラーニング視聴 院内がん登録 Q&A

部位別テキスト（主要5部位以外）を更新しました

2) ICD-O-3のルールを理解する

(1) 国際疾病分類-腫瘍学 (ICD-O) 概論
PDF

2-2-1_ICD-O-3概論2022.mp4

国際疾病分類-腫瘍学(ICD-O)
International Classification of Diseases for Oncology

国立がん研究センター
がん登録センター

動画をダウンロード

(2) 国際疾病分類-腫瘍学 (ICD-O) コーディングルール
PDF

2-2-2_ICD-O-3コーディングルール2022.mp4

国際疾病分類-腫瘍学(ICD-O-3.1)
コーディングルール

国立がん研究センター
がん登録センター

動画をダウンロード



ICD-O-3.2版の解説の前に・・・

番号順リストの配列例

【局在】 C16.0	噴門,NOS	←第一選択用語(太字)
	胃噴門	←同義語(同じ意味)
	噴門食道接合部	←同等語(別のコードを振るほど違わない)
	食道胃接合部	←同等語の同義語
	胃食道接合部	←同等語の同義語
【形態】 8310/3	明細胞腺癌,NOS	←第一選択用語(太字)
	明細胞癌	←同義語(同じ意味)
	明細胞腺癌,類中腎型	←同等語(別のコードを振るほど違わない)

- 第一選択用語(見出し語)
- 同義語
- 同等語

ICD-O-3.2版 形態,番号順リスト

- 8000/0からコード番号の小さい順に掲載
- 診断名は、英語と日本語を並列表記
- PDFとExcelの2種類を提供



&



コード	★	形態用語	和訳形態用語	局在	[obs]	備考1	備考2	NCC注釈
8120/0	★	Transitional cell papilloma, benign	移行上皮乳頭腫, 良性		[obs]			
		Transitional papilloma	移行性乳頭腫		[obs]			
	★	Transitional cell papilloma, NOS	移行上皮乳頭腫, NOS			from8120/1		
	★	Papilloma of bladder	膀胱乳頭腫	(C67.)		from8120/1		
8120/2	★	Urothelial carcinoma in situ	尿路上皮内癌					
	★		上皮内尿路上皮癌					
	★	Transitional cell carcinoma in situ	上皮内移行上皮癌					
8120/3		Transitional cell carcinoma, NOS	移行上皮癌, NOS					
		Urothelial carcinoma, NOS	尿路上皮癌, NOS					
		Transitional carcinoma	移行上皮癌					
	★	Squamotransitional carcinoma	扁平移行上皮癌					
8121/0	★	Sinonasal papilloma, exophytic	副鼻腔乳頭腫, 外向性	(C30.0, C31.)				
	★		鼻副鼻腔乳頭腫, 外向性	(C30.0, C31.)				
	★		洞鼻乳頭腫, 外向型	(C30.0, C31.)				
	★	Schneiderian papilloma, NOS	シュナイダー乳頭腫, NOS	(C30.0, C31.)				
		Sinonasal papilloma, NOS	洞鼻乳頭腫, NOS	(C30.0, C31.)				
		Sinonasal papilloma, fungiform	洞鼻乳頭腫, 茸状	(C30.0, C31.)	[obs]			

【国立がん研究センター 院内がん登録室】提供資料より引用

ICD-O-3.2版 形態,番号順リスト

- 8000/0からコード番号の小さい順に掲載
- 診断名は、英語と日本語を並列表記
- PDFとExcelの2種類を提供



&



コード	形態用語	和訳形態用語	局在	[obs]	備考1	備考2	NCC注釈
8120/0	Transitional cell papilloma, benign	移行上皮乳頭腫, 良性		[obs]			
	Transitional papilloma	移行性乳頭腫		[obs]			
	Transitional cell papilloma, NOS	移行上皮乳頭腫, NOS			from8120/1		
	Papilloma of bladder	膀胱乳頭腫	(C67.)		from8120/1		
8120/2	Urothelial carcinoma in situ	尿路上皮内癌					
		上皮内尿路上皮癌					
		上皮内移行性乳頭腫					
8120/3	Transit	移行					
	Uroth	尿					
	Transit	移行					
	Squamotransitional carcinoma	扁平移行上皮癌					
8121/0	Sinonasal papilloma, exophytic	副鼻腔乳頭腫, 外向性	(C30.0, C31.)				
		鼻副鼻腔乳頭腫, 外向性	(C30.0, C31.)				
		同鼻乳頭腫, 外向型	(C30.0, C31.)				
	Schneiderian papilloma, NOS	シュナイダー乳頭腫, NOS	(C30.0, C31.)				
	Sinonasal papilloma, NOS	洞鼻乳頭腫, NOS	(C30.0, C31.)				
	Sinonasal papilloma, fungiform	洞鼻乳頭腫, 茸状	(C30.0, C31.)	[obs]			

英語


日本語

番号順

【国立がん研究センター 院内がん登録室】提供資料より引用

ICD-O-3.2版 形態,アルファベット順リスト

- 掲載されている英語の形態用語を、ABC順に掲載
- 診断名は、英語表記のみ
- PDFとExcelの2種類を提供




コード	形態用語	局在
A		
8811/1	Atypical myxoinflammatory fibroblastic tumor	
8932/0	Atypical polypoid adenomyoma	
8380/1	Atypical proliferative endometrioid tumor	
8472/1	Atypical proliferative mucinous tumor	(C56.9)
8442/1	Atypical proliferative papillary serous tumor	(C56.9)
9508/3	Atypical teratoid/rhabdoid tumor	(C71.)
9126/0	Atypical vascular lesion	
B		
9815/3	B lymphoblastic leukemia/lymphoma with hyperdiploidy	
9816/3	B lymphoblastic leukemia/lymphoma with hypodiploidy (Hypodiploid ALL)	
9811/3	B lymphoblastic leukemia/lymphoma with iAMP21	

【国立がん研究センター 院内がん登録室】提供資料より引用



ICD-O-3.2版 形態,アルファベット順リスト

- 掲載されている英語の形態用語を、ABC順に掲載
- 診断名は、英語表記のみ
- PDFとExcelの2種類を提供



コード	形態用語	局在
A		
8811	Atypical myxoinflammatory fibroblastic tumor	
8932	Atypical polypoid adenomyoma	
8380	Atypical proliferative endometrioid tumor	
8472	Atypical proliferative mucinous t	(C56.9)
8442	Atypical proliferative papillary se	(C56.9)
9508	Atypical teratoid/rhabdoid tumor	(C71.)
9126	Atypical vascular lesion	
B		
9815/3	B lymphoblastic leukemia/lymphoma with hyperdiploidy	
9816/3	B lymphoblastic leukemia/lymphoma with hypodiploidy (Hypodiploid ALL)	
9811/3	B lymphoblastic leukemia/lymphoma with iAMP21	

アルファベット順

英 語

【国立がん研究センター 院内がん登録室】提供資料より引用

