

先回りしたい 株主優待・好配当株



投資アナリスト 藤井 明代

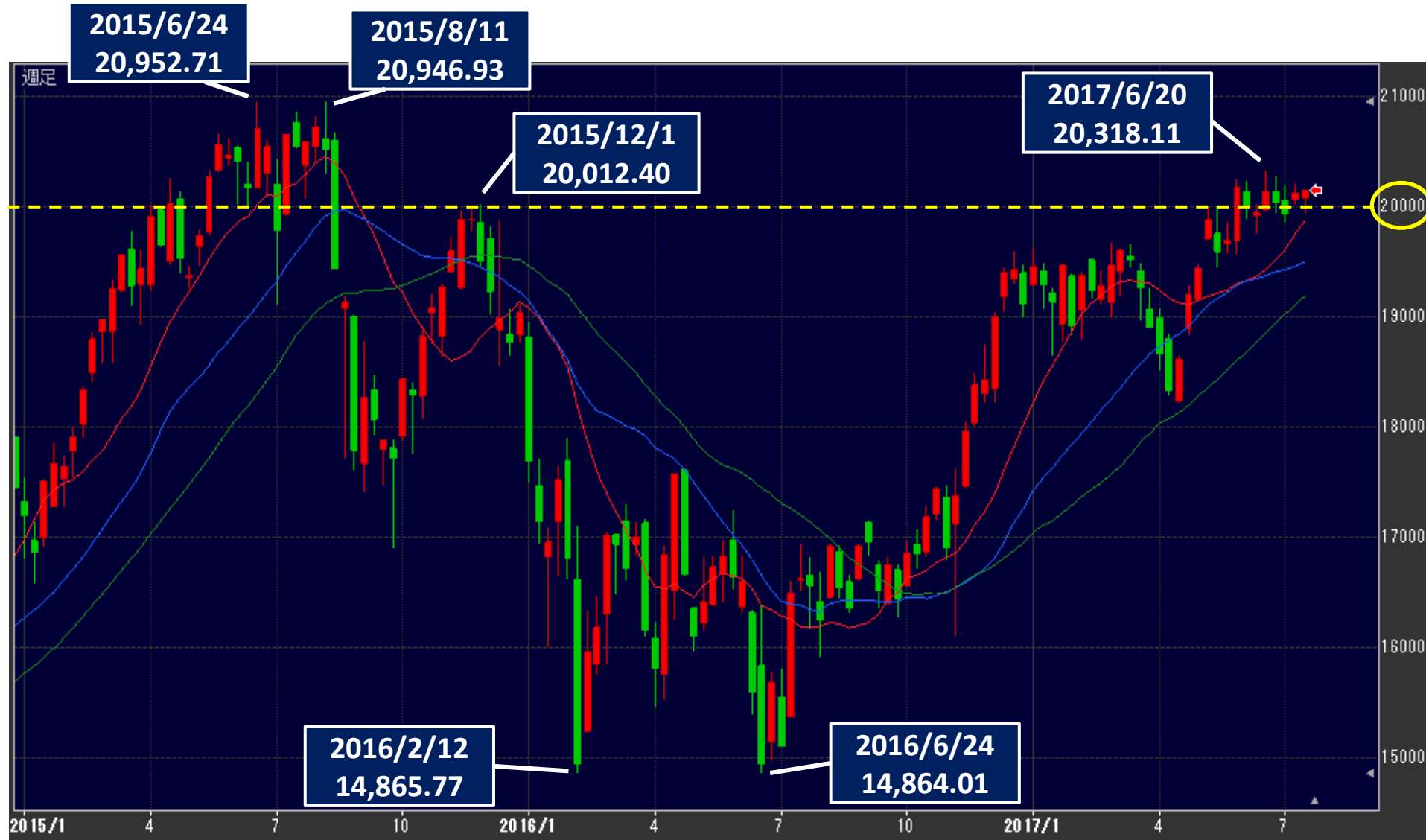
【プロフィール】

大手ネット金融グループを経て、2013年10月よりカブドットコム証券。
売買手法や相場解説などを初心者の方にも分かりやすく解説することに定評あり。
株主優待にも詳しく、マルチスキルを持つスタッフとして人気上昇中。
著書に『勝てる！「優待株」投資』（幻冬舎）

【出演】 ラジオNIKKEI 「こちカブ」 : 火曜日担当
日テレニュース24「寄付き解説」 : 水曜日担当(隔週)

商号:カブドットコム証券株式会社
金融商品取引業登録番号:関東財務局長(金商)第61号
銀行代理業許可番号:関東財務局長(銀代)第8号
加入協会:日本証券業協会、一般社団法人 金融先物取引業協会

日経平均株価(週足/2015年以降)



※2017年7月20日現在

※kabuステーションよりカブドットコム証券作成

ドル円(週足/2015年以降)



※2017年7月20日現在
※kabuステーションよりカブドットコム証券作成

先回りしたい好配当株

連続
増配

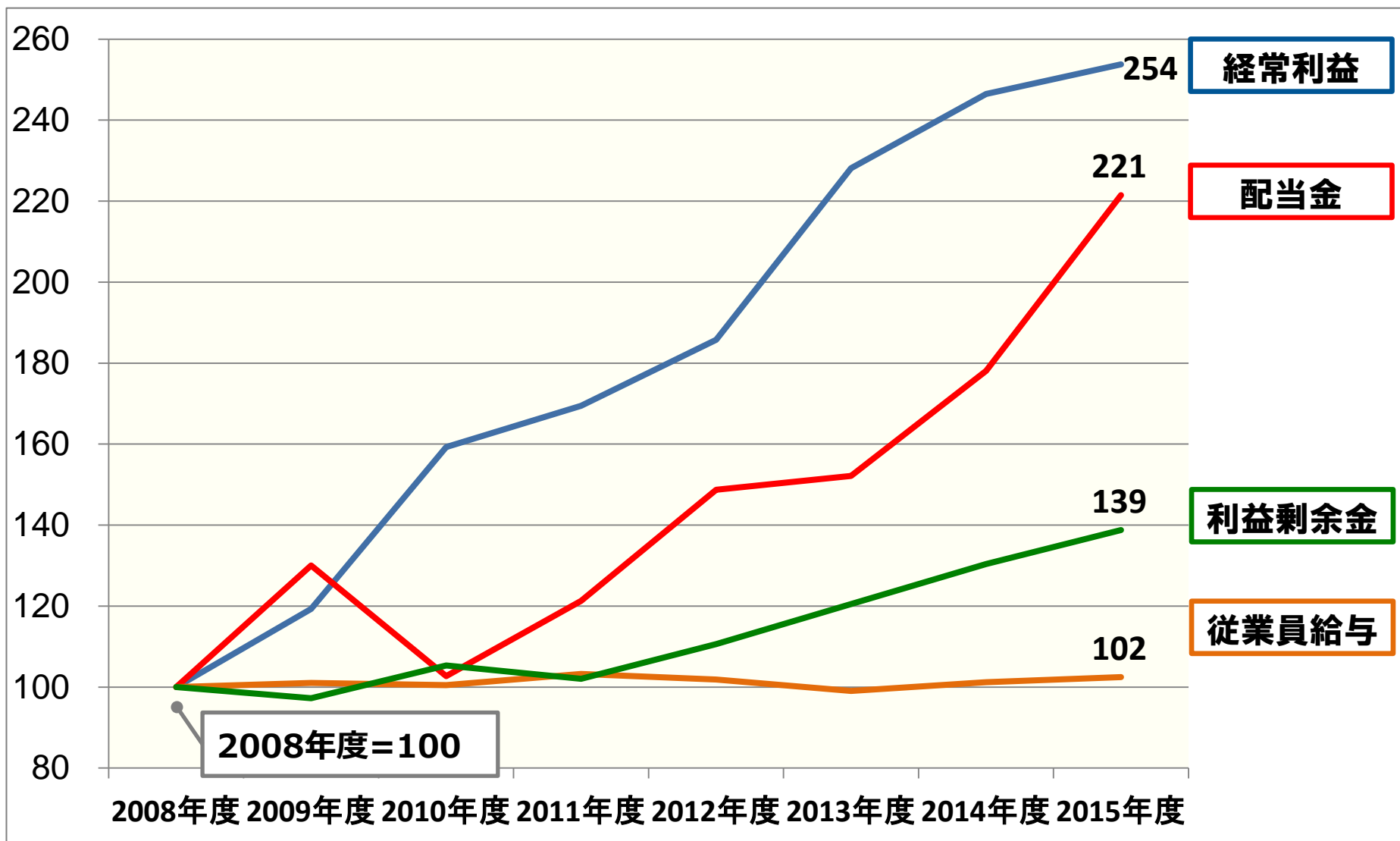
注目すべきは連続増配企業！

連続増配の背景

- ✓ 好業績(利益成長)
- ✓ 健全な財務体制
- ✓ 株主還元への積極性
- ✓ 経営者の自信

「連続増配」から
様々な指標を
はかることができる

法人企業統計調査の推移(2008年=100)



※出所:財務省「法人企業統計調査」(年次別調査/全産業・全規模対象)

米連続増配指数のパフォーマンス実績

S&P500配当貴族指数

S&P500構成銘柄のうち、過去25年間連続して毎年増配している優良大型株のパフォーマンスを示す指数



過去10年
年次リターン

+9.86%

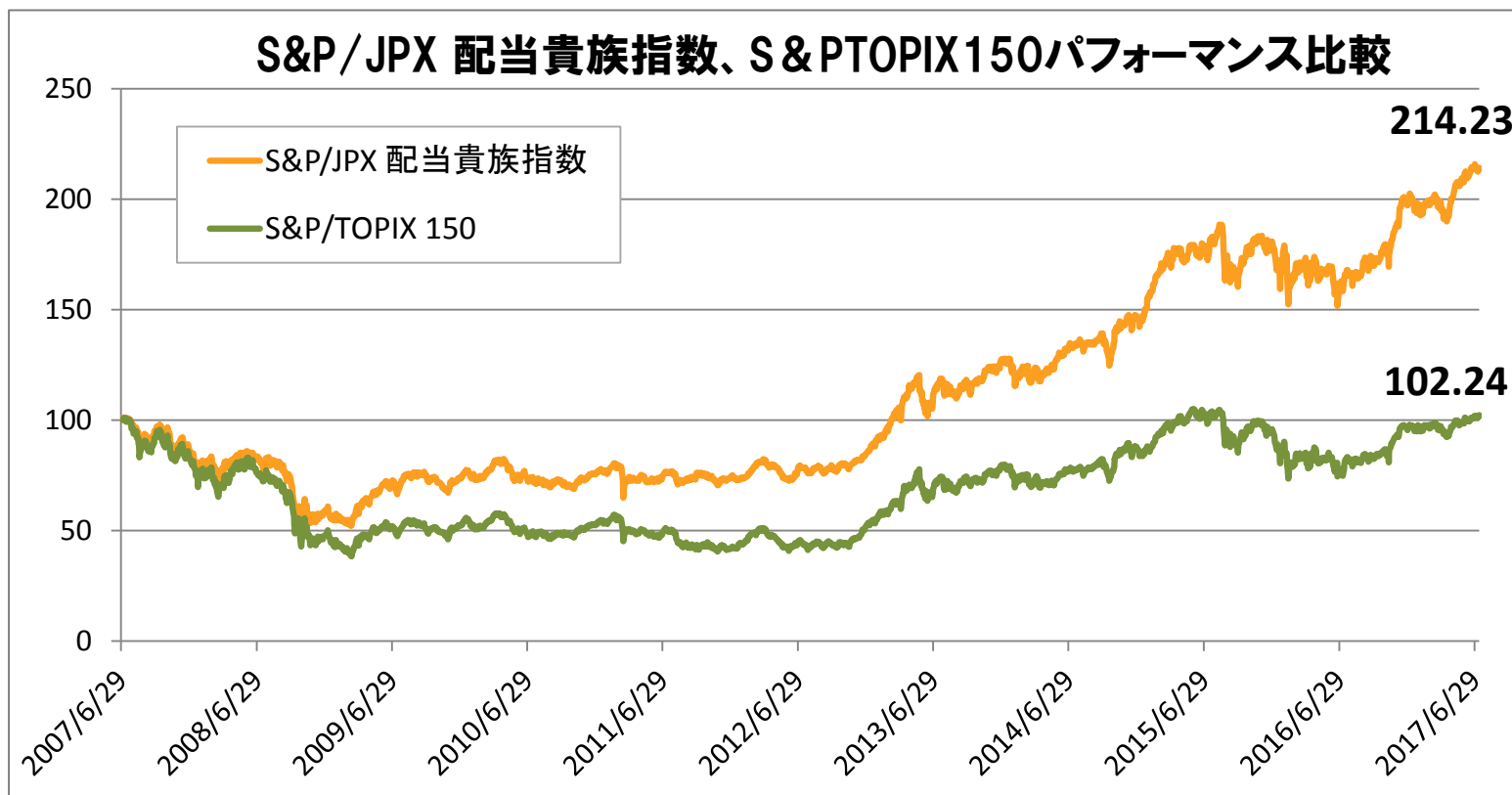
+7.00%

※出典：S&P Dow Jones Indices LLC
※2007年6月29日を100とした相対チャート
※2017年7月10日現在データ

日本連続増配指数のパフォーマンス実績

S&P/JPX配当貴族指数

TOPIXのうち、10年以上にわたり毎年増配をしているか、または安定して配当を行っている最も配当利回りの高い企業のパフォーマンスを示す指数



過去10年
年次リターン

+7.9%

+0.27%

※出典：S&P Dow Jones Indices LLC
※2007年6月29日を100とした相対チャート
※2017年7月11日現在データ

徐々に広がる投資対象

カテゴリ	名称
ETN (日本株)	NEXT NOTES S&P500配当貴族(ネットリターン)ETN (2044)
	NEXT NOTES日本株配当貴族(2065)
投資信託	SMT 米国株配当貴族インデックス・オープン
	SMT 日本株配当貴族インデックス・オープン
	野村 インデックスF・米国株式配当貴族・H型 『愛称:Funds-i Focus 米国株式配当貴族 為替H型』
	野村 インデックスF・米国株式配当貴族 『愛称:Funds-i Focus 米国株式配当貴族』

10期以上連続増配企業①

10期以上連続増配企業（TOPIX採用銘柄）

コード	銘柄正称	増配期間	予想配当 利回り(%)	本決算	株主優待
4452	花王	27期	1.62	2016/12	
7466	SPK	19期	2.45	2017/03	
4668	明光ネットワークジャパン	17期	2.70	2016/08	○
8566	リコーリース	17期	1.79	2017/03	○
8227	しまむら	16期	1.68	2017/02	○
9058	ランコム	16期	1.45	2017/03	
4521	科研製薬	15期	2.47	2017/03	
5947	リンナイ	15期	0.87	2017/03	
9989	サンドラッグ	15期	1.32	2017/03	○
8876	リログループ	14期	0.97	2017/03	○

※2017年7月10日時点、増配期間順

※Astra Managerデータ基にカブドットコム証券作成

10期以上連続増配企業②

10期以上連続増配企業（TOPIX採用銘柄）

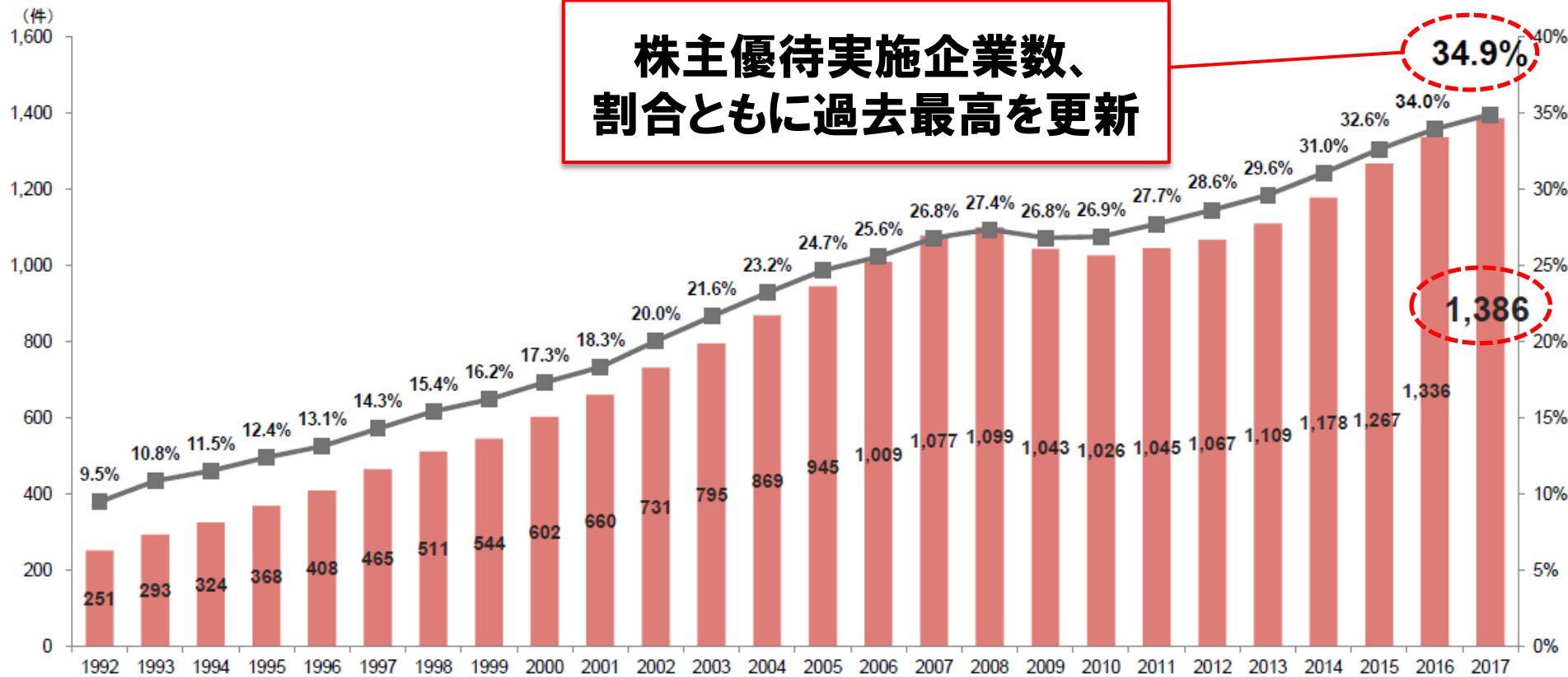
コード	銘柄正称	増配期間	予想配当 利回り(%)	本決算	株主優待
4527	ロート製薬	13期	0.94	2017/03	○
6370	栗田工業	13期	1.71	2017/03	○
7504	高速	13期	2.60	2017/03	
8439	東京センチュリー	13期	2.19	2017/03	○
4544	みらかホールディングス	12期	2.62	2017/03	
6269	三井海洋開発	12期	1.54	2016/12	
8028	ユニー・ファミリーマートホールディングス	12期	1.75	2017/02	
8424	芙蓉総合リース	12期	2.09	2017/03	○
8425	興銀リース	12期	2.48	2017/03	○
1973	NECネットエスアイ	10期	2.88	2017/03	

※2017年7月10日時点、増配期間順

※Astra Managerデータ基にカブドットコム証券作成

株主優待実施社数は過去最高に

株主優待実施銘柄数と上場銘柄における割合推移



※出典：野村インベスターズリレーションズ「株主優待実施状況レポート/2017年5月末」
(プレスリリースなどをもとに野村IR調べ、国内上場普通株式を対象とする)
※2016年以前は9月末時点、2017年は5月末時点の数値

優待株の主な特徴

ポイント
1

食料・小売業など身近な銘柄が多い

→ 銘柄選びに困らない

ポイント
2

株価の動きに特徴(クセ)が出やすい

→ 売買タイミングをつかみやすい

ポイント
3

個人投資家を意識した経営姿勢のある銘柄は売りが出にくい傾向

→ 長期投資向き

優待株特有の値動きの特徴(クセ)①

伊藤園第一種優先株 (25935) 日足チャート (2015年~2016年前半)



※出典:kabuステーション

※2015~2016年の権利付最終売買日の動向

優待株特有の値動きの特徴(クセ)②

伊藤園第一種優先株 (25935) 日足チャート (2017年以降)



※出典:kabuステーション
※2017年7月12日終値までのデータ

7-9月優待銘柄 業績スクリーニング①

過去最高売上高・営業利益、今期増収増益予想の企業

	コード	銘柄名	市場	今期予想 売上高 伸び率(%)	今期予想 営業利益 伸び率(%)	予想配当 利回り(%)	決算期	最低投資 金額	優待 実施月	優待内容
1	3465	ケイアイスター不動産	1部	30.5	26.6	3.41	2017/3	205,100円	9月	QUOカード
2	7148	FPG	1部	12.4	9.2	3.13	2016/9	118,500円	9月	UCギフトカード
3	1878	大東建託	1部	5.9	3.2	3.12	2017/3	1,789,000円	3、9月	自社サービス利用 時優待
4	3543	コメダホールディングス	1部	8.3	5.2	2.73	2017/2	183,000円	2、8月	自社電子マネー
5	2464	ビジネス・ブレークス ルー	1部	12.5	20.8	2.56	2017/3	39,000円	3、9月	教育プログラム割 引
6	3822	Minoriソリューションズ	1部	2.3	2.0	2.52	2017/3	130,900円	9月	QUOカード
7	2374	セントケア・ホールディ ング	1部	7.3	19.9	2.26	2017/3	167,800円	9月	QUOカード
8	2307	クロスキャット	JQS	4.4	20.9	2.19	2017/3	68,200円	9月	QUOカード
9	7476	アズワン	1部	5.5	3.4	2.16	2017/3	532,000円	9月	選択型ギフト
10	4809	パラカ	1部	8.2	7.6	2.15	2016/9	208,800円	9月	QUOカード

※2017年7月12日終値データ

※会社予想ベース、予想配当利回り順

※Astra Manager、野村IRデータなどを基にカブドットコム証券作成

7-9月優待銘柄 業績スクリーニング②

過去最高売上高・営業利益、今期増収増益予想の企業

	コード	銘柄名	市場	今期予想 売上高 伸び率(%)	今期予想 営業利益 伸び率(%)	予想配当 利回り(%)	決算期	最低投資 金額	優待 実施月	優待内容
11	4928	ノエビアホールディングス	1部	1.6	10.3	2.15	2016/9	556,000円	9、3月	グループ商品セット
12	9728	日本管財	1部	4.1	5.0	2.15	2017/3	195,000円	3、9月	2,000円相当の商品
13	8043	スターゼン	1部	3.5	4.3	2.14	2017/3	466,000円	3、9月	(9月)おせち割引販売
14	9795	ステップ	1部	3.6	3.5	2.12	2016/9	146,000円	9月	QUOカード
15	3563	スシローグローバルホールディングス	1部	8.1	18.8	2.09	2016/9	334,000円	9、3月	食事優待券
16	3172	ティーライフ	1部	6.5	20.2	2.01	2016/7	168,800円	7月	株主優待券
17	4659	エイジス	JQS	8.6	1.4	1.96	2017/3	228,600円	9月	お米券
18	6750	エレコム	1部	19.7	0.6	1.96	2017/3	228,600円	3、9月	QUOカード
19	2729	JALUX	1部	8.2	8.5	1.85	2017/3	269,400円	3、9月	優待券(JALUX商品券)
20	3771	システムリサーチ	1部	8.5	19.0	1.82	2017/3	219,400円	9月	QUOカード

※2017年7月12日終値データ

※会社予想ベース、予想配当利回り順

※Astra Manager、野村IRデータなどを基にカブドットコム証券作成

株主優待検索

ログイン後画面からチェック！

kabu.com カブドットコム証券 わたしたちは MUFG です。

文字のサイズ 小 中 大

株主優待一覧

ログイン後 > トップ > 『株主優待一覧』

取引画面一覧

- 現物株式
- 信用取引
- プチ株
- NISA
- IPO
- PO
- IOB
- 貸株
- 投信
- 外貨建MMF
- 債券
- 外貨
- 積立(投信・プチ株・外貨建MMF)
- 先物(大阪)
- オプション
- シストレFX
- 店頭FX
- くりっく365(FX)
- 取引所CFD(株365)

投資情報サマリー

現在の市況

日経平均	16111.05
[15:15]	+143.88
TOPIX	1300
[15:00]	+8.18
日経JQ	2321.98
[15:00]	+15.78
米11L/円	112.820-112.825

マーケット情報
投資情報室
こちらカブ
kabustudio(動画)
情報ツール
カブコール(自動)
取引ランキング
IR情報

藤井 明代様
00946430 02/22(月)18:08

お客さまへのお知らせ 履歴

- 未読4件(重要2件)
- パスワード変更のお勤...
- お取引の制限について...
- 金融先物取引業の業務...
- お取引関連通知

『優待銘柄検索』より

- ・権利確定月
- ・優待内容
- ・投資金額

などで検索可能

株主優待とは、企業(株式会社)が株主に対して品物やサービスを提供したりする制度です。優待内容はその企業が取り扱っている商品や食事券・割引券・入場券・お米・図書カードなど様々です。
※株主優待内容は保有株数によって異なる場合があります。詳細は【主な優待内容】でご確認ください。

優待銘柄検索

銘柄名/コード
銘柄名またはコードを入力

権利確定月
3月 (709)

優待カテゴリ
指定なし

優待内容
優待内容を入力

投資金額
下限なし ~ 上限なし

	優待内容	最低購入金額(参考) (最低売買単位 × 前日終値)
	■ トライステージ(2178)/東京 【権利確定月】2月・8月 【主な優待内容】クオカード 金券	198,900円 単位:100株 前日終値:1,989円 現物(買)
	■ シンベル(2228)/東京 【権利確定月】8月・2月 【主な優待内容】自社製品 食料品	303,000円 単位:100株 前日終値:3,030円 現物(買)
	■ S FOODS(2292)/東京 【権利確定月】2月・8月 【主な優待内容】自社商品販売等 食料品	217,400円 単位:100株 前日終値:2,174円 現物(買)
	■ 柿安本店(2294)/東京 【権利確定月】2月	191,700円



twitterで相場概況
つぶやいています



カブドットコム証券 公式

twitter

カブついったー(@kabucom)をフォローしよう