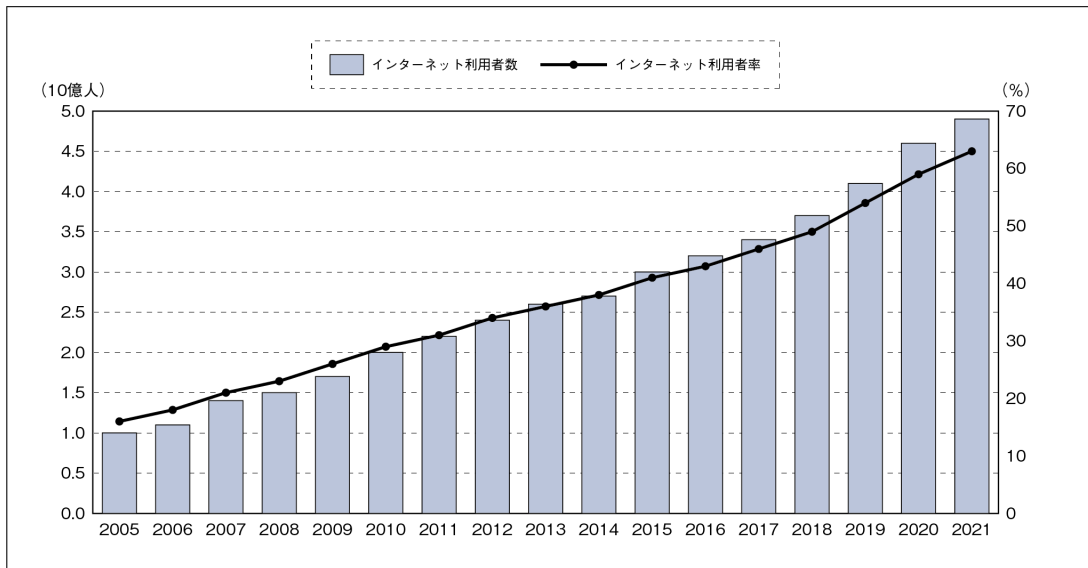


世界のインターネット利用者数はおよそ50億人弱で、全人口のおよそ60%

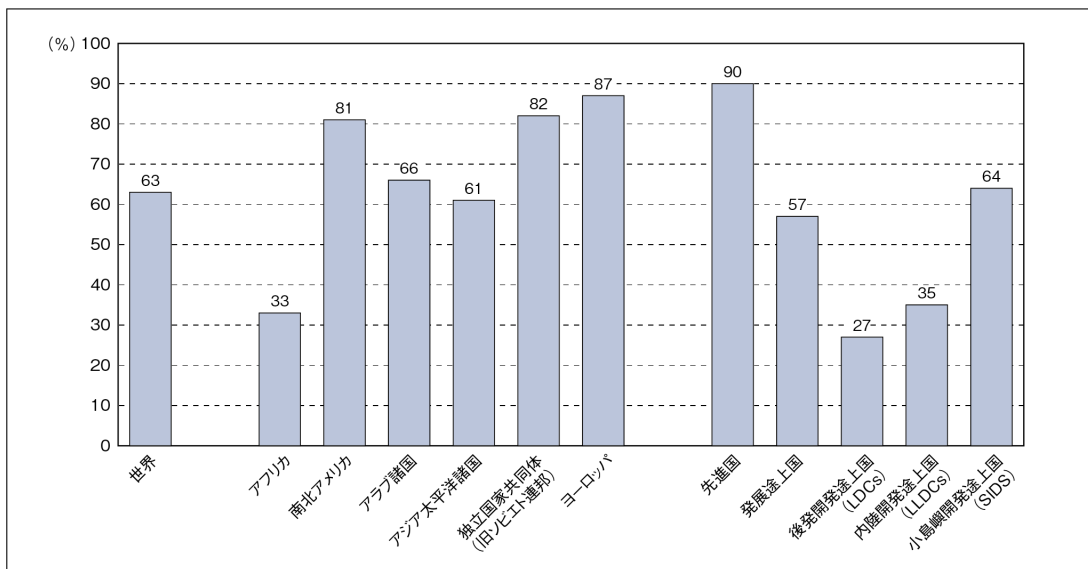
資料 5-4-1 世界のインターネット利用者数



出所：ITU

インターネット利用率は先進国で90%に対し、発展途上国では57%にとどまる

資料 5-4-2 インターネット人口普及率の地域別比較



出所：ITU

# アイスランドのインターネット利用率は99%で世界最高水準

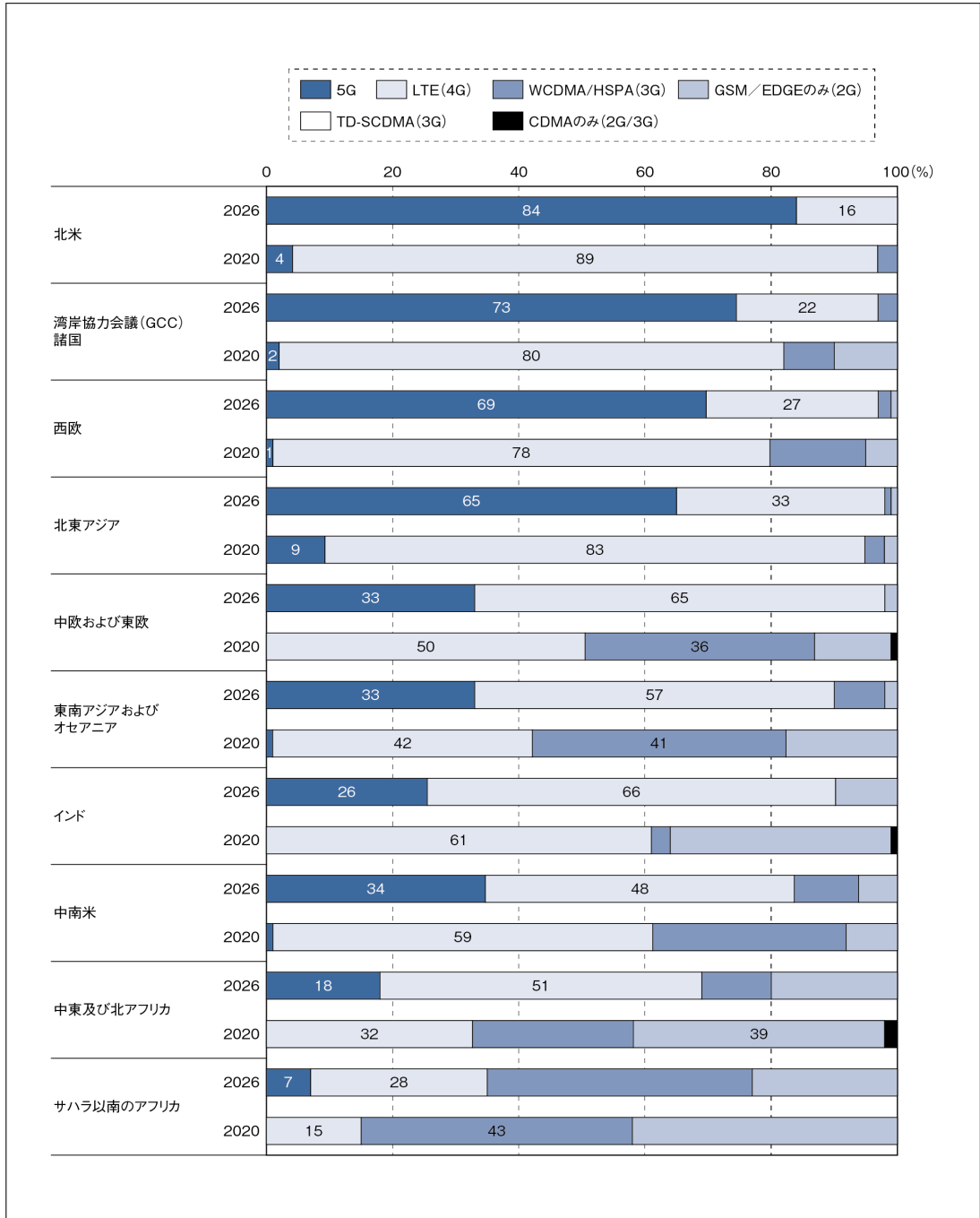
資料 5-4-3 G20 + OECD加盟国におけるインターネット普及率

順位	国名	普及率	備考
1	アイスランド	99.0%	前年のデータ
2	ルクセンブルク	98.8%	
3	サウジアラビア	97.9%	
4	ノルウェー	97.0%	
5	デンマーク	96.5%	
6	韓国	96.5%	
7	カナダ	96.5%	前年のデータ
8	イギリス	94.8%	
9	スウェーデン	94.5%	
10	スペイン	93.2%	
11	スイス	93.1%	前年のデータ
12	日本	92.7%	前年のデータ
13	フィンランド	92.2%	
14	アイルランド	92.0%	
15	ベルギー	91.5%	
16	オランダ	91.3%	
17	ニュージーランド	90.8%	3年前のデータ
18	スロバキア	89.9%	
19	ドイツ	89.8%	
20	米国	89.4%	前年のデータ
21	エストニア	89.1%	
22	ラトビア	88.9%	
23	オーストリア	87.5%	
24	ポーランド	86.8%	
25	イスラエル	86.8%	前年のデータ
26	スロベニア	86.6%	
27	オーストラリア	86.5%	3年前のデータ
28	ロシア	85.0%	
29	ハンガリー	84.8%	
30	フランス	83.3%	前年のデータ
31	リトアニア	83.1%	
32	チリ	82.3%	3年前のデータ
33	チェコ	81.3%	
34	コスタリカ	80.5%	
35	ポルトガル	78.3%	
36	ギリシャ	78.1%	
37	トルコ	77.7%	
38	イタリア	76.1%	前年のデータ
39	アルゼンチン	74.3%	3年前のデータ
40	ブラジル	73.9%	前年のデータ
41	メキシコ	72.0%	
42	中国	70.6%	
43	南アフリカ	68.2%	前年のデータ
44	コロンビア	65.0%	前年のデータ
45	インドネシア	53.7%	
46	インド	41.0%	前年のデータ

出所：ITU

# 5Gは北米、湾岸協力会議諸国、西欧、北東アジアで大きな成長の見込み

資料 5-4-4 地域別および無線方式別のモバイル加入者数の割合 (%)



出所：「エリクソンモビリティレポート」、2021年6月



1996, 1997, 1998, 1999, 2000...

## [インターネット白書ARCHIVES] ご利用上の注意

---

このファイルは、株式会社インプレスR&Dおよび株式会社インプレスが1996年～2022年までに発行したインターネットの年鑑『インターネット白書』の誌面をPDF化し、「インターネット白書 ARCHIVES」として以下のウェブサイトで公開しているものです。

<https://IWParcives.jp/>

このファイルをご利用いただくにあたり、下記の注意事項を必ずお読みください。

- 記載されている内容(技術解説、データ、URL、名称など)は発行当時のものです。
- 収録されている内容は著作権法上の保護を受けています。著作権はそれぞれの記事の著作者(執筆者、写真・図の作成者、編集部など)が保持しています。
- 著作者から許諾が得られなかった著作物は掲載されていない場合があります。
- このファイルの内容を改変したり、商用目的として再利用したりすることはできません。あくまで個人や企業の非商用利用での閲覧、複製、送信に限られます。
- 収録されている内容を何らかの媒体に引用としてご利用される際は、出典として媒体名および年号、該当ページ番号、発行元などの情報をご明記ください。
- オリジナルの発行時点では、株式会社インプレスR&Dおよび株式会社インプレスと著作権者は内容が正確なものであるように最大限に努めましたが、すべての情報が完全に正確であることは保証できません。このファイルの内容に起因する直接のおよび間接的な損害に対して、一切の責任を負いません。お客様個人の責任においてご利用ください。

お問い合わせ先

インプレス・サステナブルラボ

✉ [iwp-info@impress.co.jp](mailto:iwp-info@impress.co.jp)