

FACT BOOK 2013

ファクトブック 2013

C2 会社情報
Corporate Information

02 経営指標
Management Indicators

04 セグメント情報
Segment Information

06 主要製品・サービス
Principal Products and Services

10 連結貸借対照表
Consolidated Balance Sheets

12 連結損益計算書
Consolidated Statements of Income
連結包括利益計算書
Consolidated Statement of Comprehensive Income

13 連結キャッシュ・フロー
計算書
Consolidated Statements of Cash Flows

14 単体貸借対照表
Non-consolidated Balance Sheets
単体損益計算書
Non-consolidated Statements of Income

15 株式情報
Stock Information

16 沿革
History

会社情報 (2013年3月31日現在)

Corporate Information (As of March 31, 2013)

会社概要

商号	栗田工業株式会社
所在地	〒164-0001 東京都中野区中野四丁目10番1号
設立	1949年7月13日
資本金	13,450,751,434円
従業員数	4,640名(連結) 1,543名(単体)

主要事業所

本社	東京都中野区
大阪支社	大阪市中央区
クリタ開発センター	栃木県下都賀郡野木町
静岡事業所	静岡県榛原郡吉田町
山口事業所	山口県山口市
クリタ・ケミカル製造(株)	茨城県猿島郡五霞町

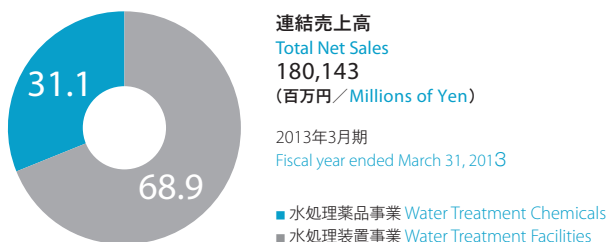
事業概要

水処理に関する製品、技術、メンテナンス・サービスを幅広く提供しており、水処理薬品事業と水処理装置事業の2つに区分されます。

セグメント別売上高構成比

Sales Composition by Segment

(%)



Corporate Data

Company Name	Kurita Water Industries Ltd.
Address	10-1, Nakano 4-chome, Nakano-ku, Tokyo 164-0001, Japan
Date of Establishment	July 13, 1949
Paid-in Capital	¥13,450,751,434
Number of Employees	4,640 (on a consolidated basis); 1,543 (parent company)

Main Offices

Head Office	Nakano-ku, Tokyo
Osaka Office	Chuo-ku, Osaka
Kurita Global Technology Center	Nogi-machi, Shimotsuga-gun, Tochigi
Shizuoka Plant	Yoshidacho, Haibara-gun, Shizuoka
Yamaguchi Plant	Yamaguchi-shi, Yamaguchi
Kurita Chemical Manufacturing Ltd.	Gokamachi, Sashima-gun, Ibaraki

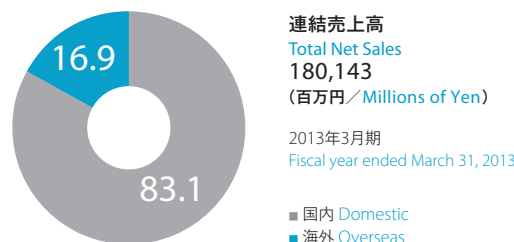
Business Outline

Kurita provides water treatment solutions to a wide range of industries in the form of products, technology, and maintenance services. The Company's operations are broadly divided between the Water Treatment Chemicals business and the Water Treatment Facilities business.

地域別売上高構成比

Sales Composition by Region

(%)



国内主要グループ会社

Main Domestic Consolidated Group Companies

水処理薬品事業

Water Treatment Chemicals

<ul style="list-style-type: none"> ■ 薬品販売 クリタ・ビルテック(株) クリタ・ビーエムエス(株) クリタ・ケミカル北海道(株) クリタ・ケミカル関東(株) クリタ・ケミカル東海(株) クリタ・ケミカル関西(株) クリタ・ケミカル北陸(株) クリタ・ケミカル山陽(株) クリタ・ケミカル西日本(株) クリタ・ケミカル大分(株) クリタ・ケミカル熊本(株) 	<ul style="list-style-type: none"> ■ Sale of water treatment chemicals Kurita Buil-Tech Co., Ltd. Kurita BMS Co., Ltd. Kurita Chemicals Hokkaido Ltd. Kurita Chemicals Kantou Co., Ltd. Kurita Chemicals Tokai Ltd. Kurita Chemicals Kansai Ltd. Kurita Chemicals Hokuriku Ltd. Kurita Chemicals Sanyo Ltd. Kurita Chemicals West Japan Ltd. Kurita Chemicals Oita Ltd. Kurita Chemicals Kumamoto Ltd.
<ul style="list-style-type: none"> ■ 薬品製造 クリタ・ケミカル製造(株) 	<ul style="list-style-type: none"> ■ Manufacture of water treatment chemicals Kurita Chemical Manufacturing Ltd.
<ul style="list-style-type: none"> ■ その他 クリタ分析センター(株) 	<ul style="list-style-type: none"> ■ Other Kurita Analysis Service Co. Ltd.

水処理装置事業

Water Treatment Facilities

<ul style="list-style-type: none"> ■ 施設の運転・維持管理 (株)クリタス 	<ul style="list-style-type: none"> ■ Operation & maintenance of systems and facilities Kuritaz Co., Ltd.
<ul style="list-style-type: none"> ■ 土壌浄化 ランドソリューション(株) 	<ul style="list-style-type: none"> ■ Soil remediation services Land Solution Inc.
<ul style="list-style-type: none"> ■ 化学洗浄 栗田エンジニアリング(株) 三善工業(株) 	<ul style="list-style-type: none"> ■ Chemical cleaning services Kurita Engineering Co., Ltd. Miyoshi Industries Co., Ltd.
<ul style="list-style-type: none"> ■ 精密洗浄 クリテックサービス(株) サンエイ工業(株) 日本ファイン(株) サン化工(株) アオイ工業(株) 	<ul style="list-style-type: none"> ■ Tool cleaning services Kuritec Service Co. Ltd. San-ei Industries Co., Ltd. Nippon Fine Co., Ltd. Sun Kako Co., Ltd. Aoi Industries Co., Ltd.
<ul style="list-style-type: none"> ■ その他 クリタ明希(株) クリタック(株) クリタ分析センター(株) 	<ul style="list-style-type: none"> ■ Other Kurita Meiki Ltd. Kurita Creation Co., Ltd. Kurita Analysis Service Co. Ltd.

海外主要グループ会社

Main Overseas Consolidated Group Companies and One Affiliated Company

海外主要グループ会社 Main Overseas Consolidated Group Companies and One Affiliated Company		設立年 Year of Establishment	資本金(百万) Paid-in Capital (Millions)	持ち株比率 Equity Ownership (%)
水処理薬品事業 Water Treatment Chemicals				
■ 薬品製造・販売 Manufacture & sale of water treatment chemicals				
1	クリタ・ブラジルLTDA. Kurita do Brasil LTDA.	1975	R\$6,986	100.0
2	クリタ(シンガポール)Pte. Ltd. Kurita (Singapore) Pte. Ltd.	1978	S\$4	100.0
3	クリタ・ウォーター(マレーシア)Sdn. Bhd. Kurita Water (Malaysia) Sdn. Bhd.	1994	RM\$0.6	83.3
4	クリタ・ヨーロッパGmbH Kurita Europe GmbH	1989	EUR2,301	95.0
5	クリタ(台湾)Co., Ltd. Kurita (Taiwan) Co., Ltd.	1987	NT\$20	100.0
6	クリタ-GKケミカルCo., Ltd. Kurita-GK Chemical Co., Ltd.	1989	BAHT92	85.0
7	栗田工業(大連)有限公司 Kurita Water Industries (Dalian) Co., Ltd.	1995	¥550	90.1
8	P.T. クリタ・インドネシア P.T. Kurita Indonesia	1986	US\$2	92.5
9	韓水Ltd. Hansu Ltd.	1974	₩2,500	33.2

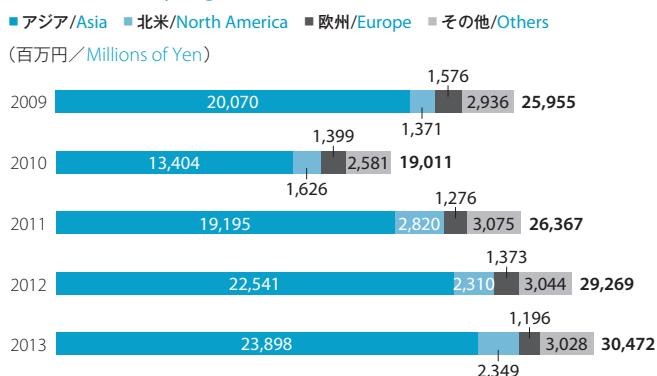
水処理装置事業 Water Treatment Facilities

■ 装置・施設の製造・販売・運転・維持管理 Manufacture, sale, operation and maintenance of water treatment systems and facilities				
2	クリタ(シンガポール)Pte. Ltd. Kurita (Singapore) Pte. Ltd.	1978	S\$4	100.0
10	韓水テクニカルサービスLtd. Hansu Technical Service Ltd.	1988	₩400	59.4
11	栗田工業(蘇州)水処理有限公司 Kurita Water Industries (Suzhou) Ltd.	2004	¥530	100.0
12	クリタ・アメリカInc. Kurita America, Inc.	1996	US\$3	100.0
13	栗田超純水設備(上海)有限公司 Kuritec (Shanghai) Co., Ltd.	2001	¥30	100.0



海外地域別売上高

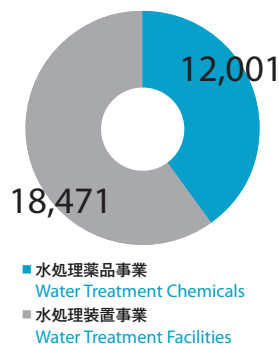
Overseas Sales by Region



海外事業別売上高

Overseas Sales by Segment

(百万円/Millions of Yen)



経営指標

Management Indicators

(百万円/Millions of Yen)

	2004	2005	2006	2007	2008	2009	2010	2011	2012	2013
受注高										
Orders	149,735	171,334	183,910	192,529	208,689	195,065	175,162	181,951	197,256	186,741
売上高										
Net sales	146,819	160,896	173,683	197,146	204,875	199,706	178,520	181,234	193,792	180,143
営業利益										
Operating income	13,490	15,951	17,311	24,276	30,468	27,935	26,358	27,131	29,382	20,989
売上高営業利益率(%)										
Operating income margin	9.2	9.9	10.0	12.3	14.9	14.0	14.8	15.0	15.2	11.7
当期純利益										
Net income	8,444	9,383	10,519	14,207	18,297	16,299	17,288	17,138	16,548	11,476
売上高当期純利益率(%)										
Return on sales	5.8	5.8	6.1	7.2	8.9	8.2	9.7	9.5	8.5	6.4
総資産(期末)										
Total assets	183,620	192,428	212,774	235,137	231,498	245,406	251,620	253,298	271,141	263,580
総資産回転率(回) ^{(注)1}										
Total assets turnover (Times) ^{Note 1}	0.82	0.86	0.86	0.88	0.88	0.84	0.72	0.72	0.74	0.67
自己資本(期末) ^{(注)2}										
Equity ^{Note 2}	128,676	136,366	145,366	156,772	169,402	177,291	192,588	198,042	208,891	207,871
自己資本比率(%) ^{(注)3}										
Equity ratio ^{Note 3}	70.1	70.9	68.3	66.7	73.2	72.2	76.5	78.2	77.0	78.9
総資産当期純利益率(%) ^{(注)4}										
Return on assets ^{Note 4}	4.7	5.0	5.2	6.3	7.8	6.8	7.0	6.8	6.3	4.3
自己資本当期純利益率(%) ^{(注)5}										
Return on equity ^{Note 5}	6.8	7.1	7.5	9.4	11.2	9.4	9.3	8.8	8.1	5.5
設備投資額(無形資産を除く)										
Capital expenditures (excluding intangibles)	8,330	6,115	16,094	18,971	23,305	55,734	7,525	5,469	7,721	6,108
減価償却費(無形資産を除く)										
Depreciation	3,295	3,565	4,107	5,639	8,486	10,916	14,840	15,375	15,410	14,493
研究開発費										
R&D Expenses	4,289	4,228	4,213	4,421	4,551	4,363	3,990	4,225	4,232	4,362

(円/Yen)

1株当たり当期純利益 ^{(注)6}										
Net income per share ^{Note 6}	64.6	71.8	81.8	110.4	142.2	126.7	134.4	134.0	130.7	92.4
1株当たり自己資本 ^{(注)7}										
Equity per share ^{Note 7}	999.7	1,058.9	1,129.7	1,218.4	1,316.7	1,378.0	1,497.0	1,563.6	1,649.2	1,744.4
1株当たり配当金										
Dividends per share	16.0	18.0	22.0	28.0	32.0	34.0	36.0	38.0	40.0	42.0
配当性向(%)										
Dividend payout ratio	24.8	25.1	26.9	25.4	22.5	26.8	26.8	28.4	30.6	45.4
従業員数(人)										
Number of employees	3,383	3,382	3,668	3,992	4,249	4,404	4,445	4,490	4,555	4,640

(注) 1. 総資産回転率=売上高÷総資産(期首・期末平均)

2. 自己資本=純資産-少数株主持分

3. 自己資本比率=自己資本÷総資産×100

4. 総資産当期純利益率=当期純利益÷総資産(期首・期末平均)×100

5. 自己資本当期純利益率=当期純利益÷自己資本(期首・期末平均)×100

6. 1株当たり当期純利益の算定に用いられた株式数は期中平均株式数(自己株式を除く)

7. 1株当たり自己資本の算定に用いられた株式数は期末株式数(自己株式を除く)

Notes: 1. Total assets turnover=Net sales÷Total assets (Average)

2. "Equity" represents "Net assets less minority interests" (hereinafter, the same)

3. Equity ratio=Equity÷Total assets×100

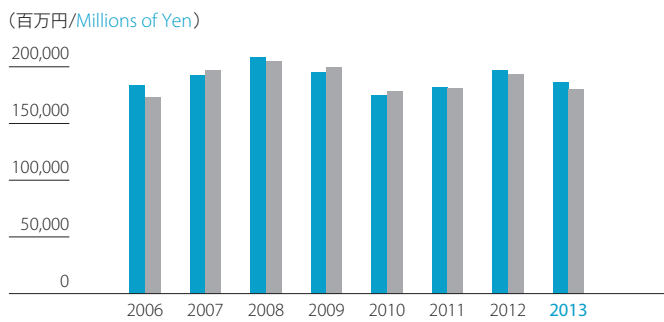
4. Return on assets=Net income÷Total assets (Average)×100

5. Return on equity=Net income÷Equity (Average)×100

6. Calculation of net income per share is based on average number of shares outstanding (excluding treasury stock)

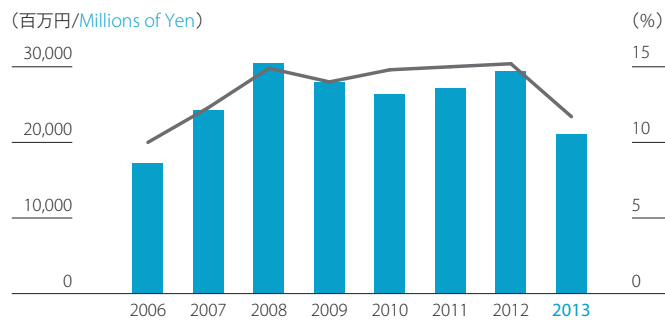
7. Calculation of equity per share is based on the number of shares at year-end (excluding treasury stock)

受注高・売上高 Orders and Net Sales



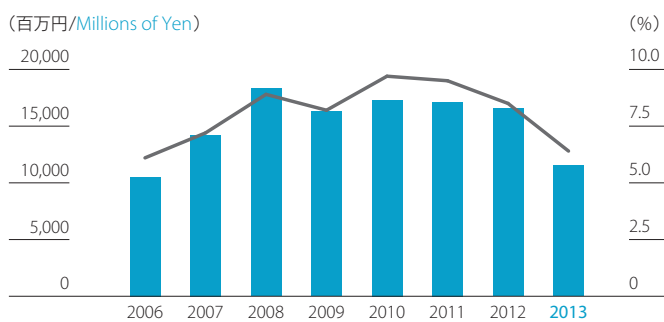
■ 受注高/Orders ■ 売上高/Net Sales

営業利益・売上高営業利益率 Operating Income and Operating Income Margin



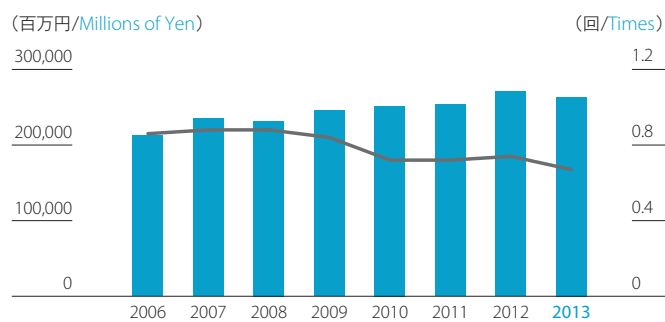
■ 営業利益/Operating Income — 売上高営業利益率/Operating Income Margin

当期純利益・売上高当期純利益率 Net Income and Return on Sales



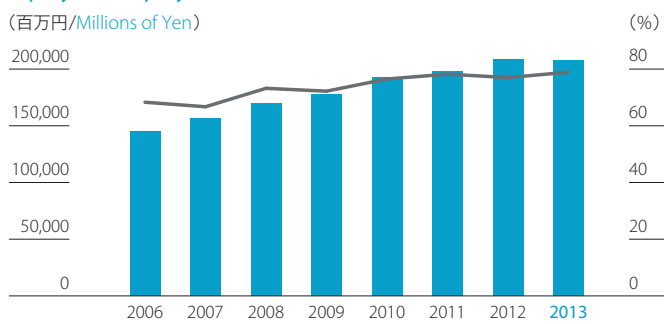
■ 当期純利益/Net Income — 売上高当期純利益率/Return on Sales

総資産(期末)・総資産回転率 Total Assets and Total Assets Turnover



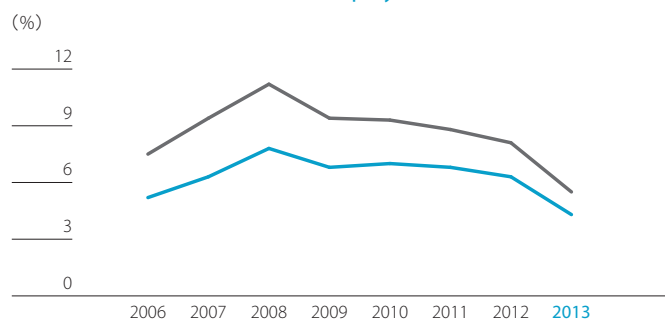
■ 総資産(期末)/Total Assets — 総資産回転率/Total Assets Turnover

自己資本・自己資本比率 Equity and Equity Ratio



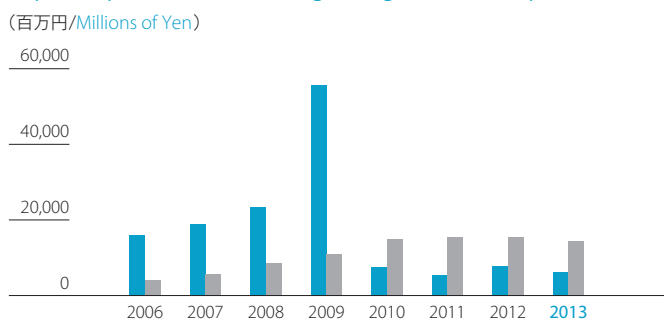
■ 自己資本/Equity — 自己資本比率/Equity Ratio

総資産当期純利益率・自己資本当期純利益率 Return on Assets and Return on Equity



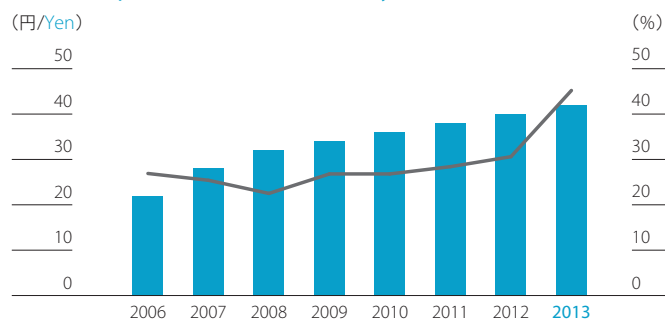
— 総資産当期純利益率/Return on Assets — 自己資本当期純利益率/Return on Equity

設備投資額(無形資産を除く)・減価償却費(無形資産を除く) Capital Expenditures (excluding intangibles) and Depreciation



■ 設備投資額(無形資産を除く)/Capital Expenditures (excluding intangibles)
■ 減価償却費(無形資産を除く)/Depreciation

1株当たり配当金・配当性向 Dividends per Share and Dividend Payout Ratio



■ 1株当たり配当金/Dividends per Share — 配当性向/Dividend Payout Ratio

セグメント情報 Segment Information

(百万円/Millions of Yen)

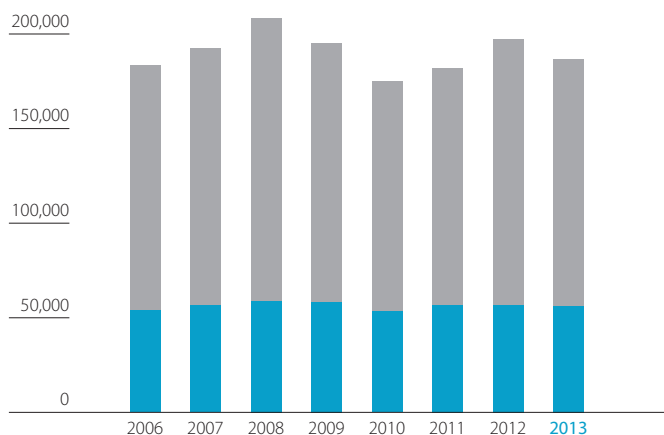
		2004	2005	2006	2007	2008	2009	2010	2011	2012	2013
受注高 Orders	水処理薬品事業 Water treatment chemicals	47,516	52,120	53,903	56,560	59,029	58,470	53,370	56,714	56,748	56,040
	水処理装置事業 Water treatment facilities	102,218	119,213	130,007	135,969	149,659	136,595	121,791	125,237	140,507	130,700
	合計 Total	149,735	171,334	183,910	192,529	208,689	195,065	175,162	181,951	197,256	186,741
売上高 Sales	水処理薬品事業 Water treatment chemicals	47,442	50,637	54,549	56,667	58,646	58,331	53,743	56,735	56,443	56,091
	水処理装置事業 Water treatment facilities	99,377	110,259	119,133	140,479	146,228	141,374	124,777	124,499	137,348	124,052
	合計 Total	146,819	160,896	173,683	197,146	204,875	199,706	178,520	181,234	193,792	180,143
営業利益 Operating Income	水処理薬品事業 Water treatment chemicals	6,640	7,433	7,961	8,806	9,525	8,417	8,177	10,099	9,268	8,334
	水処理装置事業 Water treatment facilities	6,845	8,515	9,349	15,471	20,939	19,517	18,181	17,032	20,127	12,641
	調整額 Adjustment	5	1	0	(1)	2	0	—	0	(13)	13
	合計 Total	13,490	15,951	17,311	24,276	30,468	27,935	26,358	27,131	29,382	20,989
資産 Assets Employed	水処理薬品事業 Water treatment chemicals	39,391	43,433	46,191	37,726	37,791	34,476	35,194	36,444	36,580	34,647
	水処理装置事業 Water treatment facilities	94,402	108,025	124,280	141,952	150,225	180,626	168,119	158,414	161,750	143,772
	合計 Total	133,794	151,459	170,471	179,679	188,017	215,102	203,314	194,859	198,330	178,419
資本的支出 Capital Expenditures	水処理薬品事業 Water treatment chemicals	1,895	1,322	2,018	1,324	1,617	1,432	1,151	1,183	1,463	1,458
	水処理装置事業 Water treatment facilities	7,822	5,383	14,519	18,238	22,480	54,889	6,932	4,781	6,641	5,230
	合計 Total	9,718	6,706	16,537	19,563	24,097	56,322	8,083	5,965	8,105	6,688
減価償却費 Depreciation and Amortization	水処理薬品事業 Water treatment chemicals	1,548	1,465	1,608	1,648	1,732	1,745	1,662	1,539	1,485	1,369
	水処理装置事業 Water treatment facilities	2,323	2,895	3,298	4,864	7,692	9,970	13,860	14,527	14,550	13,684
	合計 Total	3,872	4,361	4,906	6,512	9,425	11,716	15,523	16,066	16,035	15,054
研究開発費 R&D Expenses	水処理薬品事業 Water treatment chemicals	1,637	1,552	2,019	1,392	1,405	1,233	1,114	1,285	1,335	1,367
	水処理装置事業 Water treatment facilities	2,652	2,675	2,194	3,028	3,146	3,130	2,875	2,940	2,897	2,994
	合計 Total	4,289	4,228	4,213	4,421	4,551	4,363	3,990	4,225	4,232	4,362

(注) 各セグメントの資産は2007年3月期から、連結子会社が保有する預金、有価証券および投資有価証券を除いて表示しています。

Note: From the fiscal year ended March 31, 2007, assets of each segment excludes deposits, marketable securities and investment securities owned by consolidated subsidiaries.

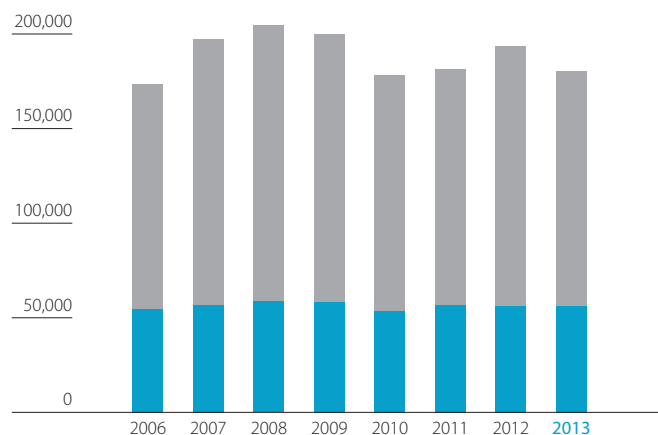
セグメント別受注高 Orders by Segment

(百万円/Millions of Yen)



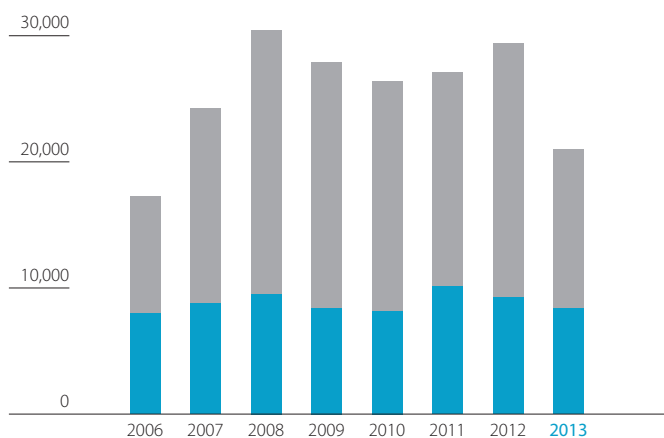
セグメント別売上高 Sales by Segment

(百万円/Millions of Yen)



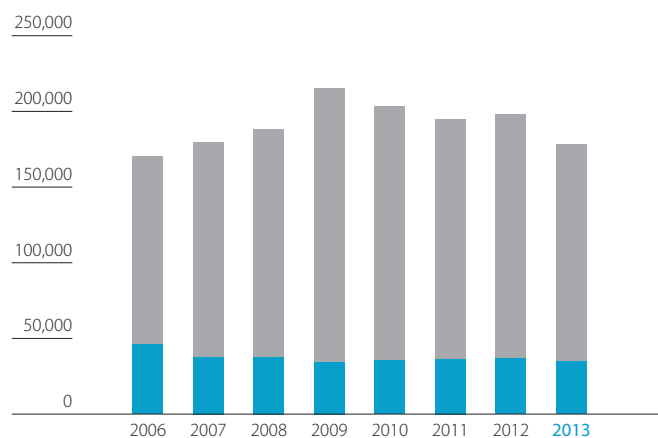
セグメント別営業利益 Operating Income by Segment

(百万円/Millions of Yen)



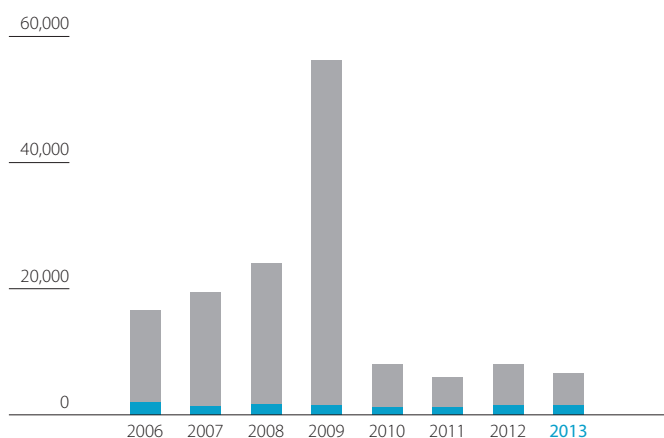
セグメント別資産 Assets Employed by Segment

(百万円/Millions of Yen)



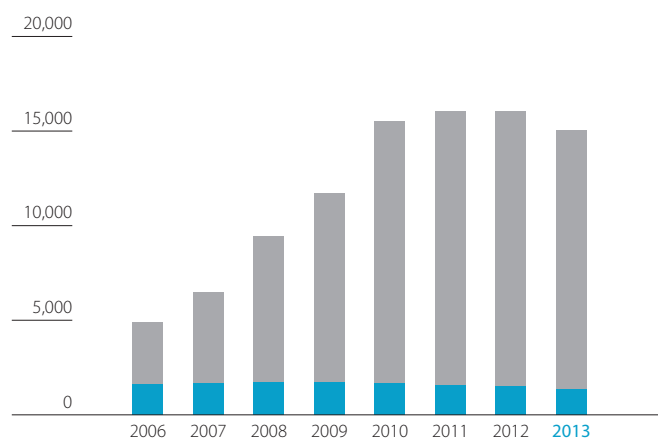
セグメント別資本的支出 Capital Expenditures by Segment

(百万円/Millions of Yen)



セグメント別減価償却費 Depreciation and Amortization by Segment

(百万円/Millions of Yen)



主要製品・サービス

Principal Products and Services

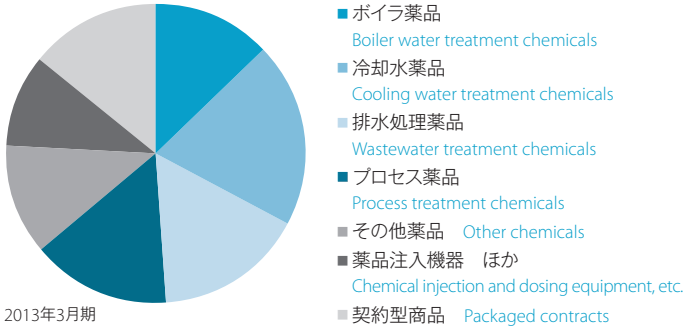
水処理薬品事業

- ボイラ薬品
- 冷却水薬品
- 排水処理薬品
- プロセス薬品
- 水処理薬品関連機器類
- 契約型商品
 - ・ 冷却水／ボイラ給水契約
 - ・ 排水処理一括契約ほか

Water Treatment Chemicals

- Boiler water treatment chemicals
- Cooling water treatment chemicals
- Wastewater treatment chemicals
- Process treatment chemicals
- Equipment and systems for water treatment chemicals
- Packaged water treatment management contracts
 - ・ Cooling water/Boiler water supply contracts
 - ・ Comprehensive wastewater treatment contracts, etc.

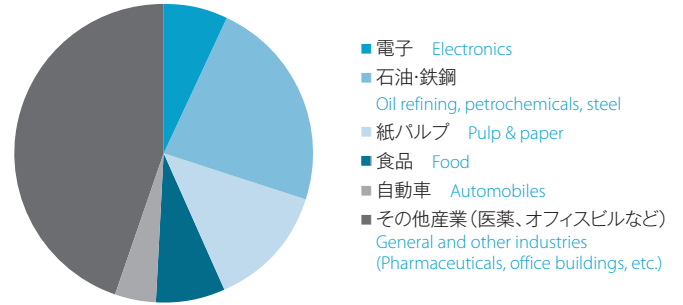
商品別売上高構成比
Sales Composition by Product



2013年3月期
Fiscal year ended March 31, 2013

(注)国内単体売上高ベース Note: Based on non-consolidated domestic sales

業種別売上高構成比
Sales Composition by Industry

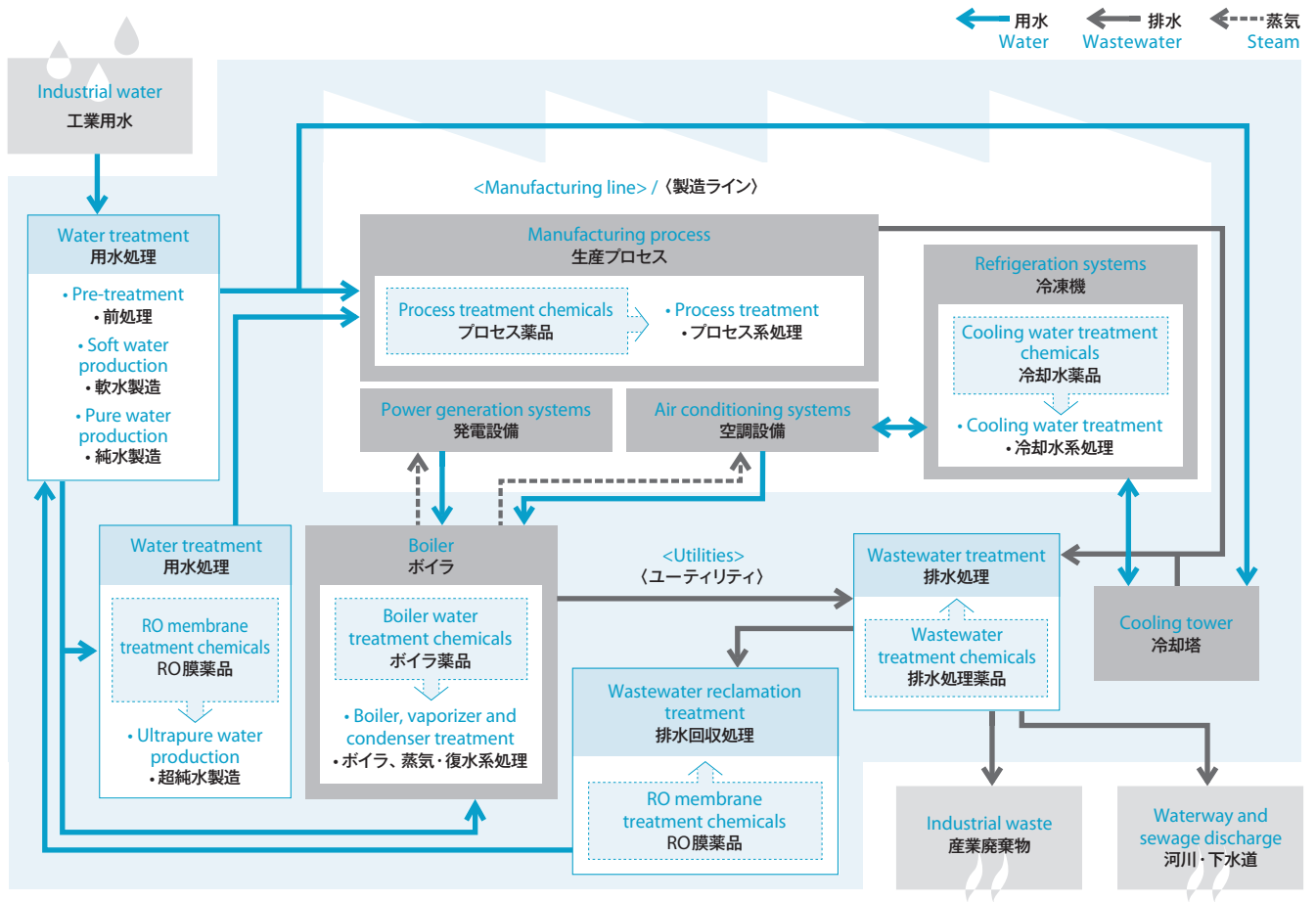


2013年3月期
Fiscal year ended March 31, 2013

(注)国内単体売上高ベース Note: Based on non-consolidated domestic sales

水処理薬品の使用ポイント—工場の入り口から出口まで

Points of Use of Water Treatment Chemicals—From the Way In to the Way Out of Factories



水処理薬品事業

ボイラ薬品

蒸気を発生させるボイラは、工場での生産プロセス用から、オフィスビルや病院などにおける空調用まで、幅広く使用されています。ボイラ薬品は、ボイラで発生するさまざまなトラブルを抑えて、ボイラを効率よく運転するために使われます。クリタは、効果はもちろん、原材料の安全性まで考慮した薬品を提供しています。

冷却水薬品

ボイラと同じく、ほとんどの工場やオフィスビルでは冷却水が生産プロセス用や空調用に使用されています。冷却水薬品は、配管や熱交換器におけるトラブルや、冷却塔における有害なレジオネラ属菌の増殖などを防止するものです。運転効率の向上による省資源・省エネルギーや安全な環境づくりに貢献します。

排水処理薬品

排水処理薬品は、工場などで発生するさまざまな性状の産業排水や生活排水を、周辺の環境に影響を与えないように処理する排水処理装置に使用されるものです。クリタは排水中の懸濁物質除去や消臭・脱臭など、用途別に数多くの薬品を提供し、適切な排水処理による環境負荷の低減に貢献しています。

プロセス薬品

プロセス薬品は、石油精製・石油化学、鉄鋼、紙パルプ産業などの製造工程において、生産効率や製品品質の維持・向上に用いられる薬品です。製造業においては品質向上とコストダウンが企業存続のカギを握っており、これらの課題を解決する薬品の開発・提案を行っています。また、ゴミ焼却炉から発生する焼却灰や飛灰中の重金属の溶出防止、ダイオキシンの発生を抑制する焼却炉関連薬品を提供しています。

水処理薬品関連機器類

クリタは、水処理薬品だけでなく、薬品注入装置やボイラ・冷却水の自動水質管理システムなど、関連機器類も幅広く提供しています。さらに、水処理用のろ過器およびこれらに使用するろ材や活性炭、イオン交換樹脂などの商品も取り揃え、水処理薬品と組み合わせた最適な処理システムを提供します。

契約型商品

クリタは、水処理薬品や機器類を提供するだけでなく、遠隔水質管理システムによる水処理管理契約や、省エネルギー・廃棄物量削減提案に基づく排水処理一括契約といったさまざまな包括契約型のサービスを提供しています。

Water Treatment Chemicals

Boiler Water Treatment Chemicals

Steam-generating boilers have numerous applications, from use in factory processes through to air-conditioning applications in office buildings and hospitals. Boiler water treatment chemicals are used to minimize the various faults that may arise in boilers and to ensure that they continue to operate efficiently. Kurita provides the optimal treatment solution to suit customer needs using chemical products that are not only effective but also contain safe ingredients.

Cooling Water Treatment Chemicals

As with boilers, cooling water is also used during manufacturing processes and for air-conditioning in factories and office buildings. Cooling water treatment chemicals act to prevent problems from occurring in pipes and heat exchangers and also prevent the growth of the harmful Legionella bacteria. They help to enhance operational efficiency, which in turn contributes to the establishment of a resource- and energy-efficient, not to mention, safe workplace and its surroundings.

Wastewater Treatment Chemicals

Wastewater treatment chemicals are used in wastewater treatment systems to treat the many forms of industrial wastewater discharged by factories and domestic sewage to ensure that they do not negatively impact the local environment. Kurita provides an extensive range of application-specific chemicals for deodorization and the removal of suspended solids, and contributes to reduction of environmental impact of wastewater through appropriate wastewater treatment.

Process Treatment Chemicals

Our process treatment chemicals are designed to maintain and improve production efficiency and product quality in the manufacturing processes used in the oil refining, petrochemical, steel, and pulp and paper industries. The survival of companies in the world of manufacturing hinges largely on their ability to improve quality and reduce costs. At Kurita, we strive to develop and offer products that will help our customers achieve these goals. Furthermore, Kurita provides incinerator chemicals that eliminate the ash discharged by incinerators, prevent the elution of heavy metals in fly ash, and suppress the generation of dioxins within incinerators.

Equipment and Systems for Water Treatment Chemicals

Not only do we specialize in water treatment chemicals, but we also have a range of equipment and systems on offer, including chemical dosing systems and automatic boiler and cooling water quality control systems. Furthermore, Kurita boasts an array of filters for use in water treatment, as well as the filter media and activated carbon or ion-exchange resin used in such devices, which, when used in combination with our water treatment chemicals, provides the optimal treatment system.

Packaged Water Treatment Management Contracts

In addition to the supply of water treatment chemicals, Kurita offers various customized services. These include water treatment management using remote water quality management systems, and comprehensive waste water treatment schemes based on energy-saving and waste reduction proposals.

主要製品・サービス Principal Products and Services

水処理装置事業 Water Treatment Facilities

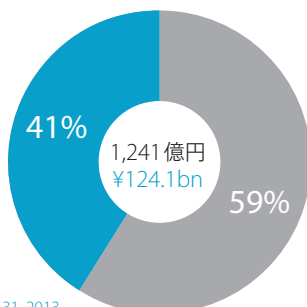
■ 一般産業向け for general industries
売上高 Net sales 507億円 ¥50.7bn

主な製品・サービス Principal Products and Services

- 用水処理装置 Pure water production systems
- 排水回収装置 Wastewater reclamation systems
- 排水処理装置 Wastewater treatment systems
- 土壌浄化 Soil remediation services
- 化学洗浄 Chemical cleaning services
- メンテナンス・サービス、運転管理 Operation and maintenance services

2013年3月期
Fiscal year ended March 31, 2013

業種別売上高構成比
Sales Composition by Industry



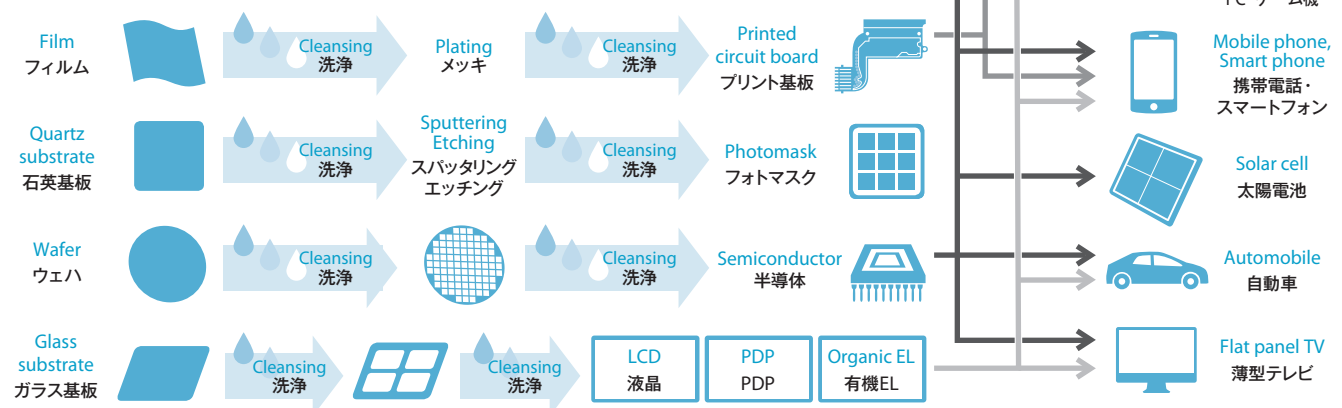
■ 電子産業向け for the electronics industry
売上高 Net sales 733億円 ¥73.3bn

主な製品・サービス Principal Products and Services

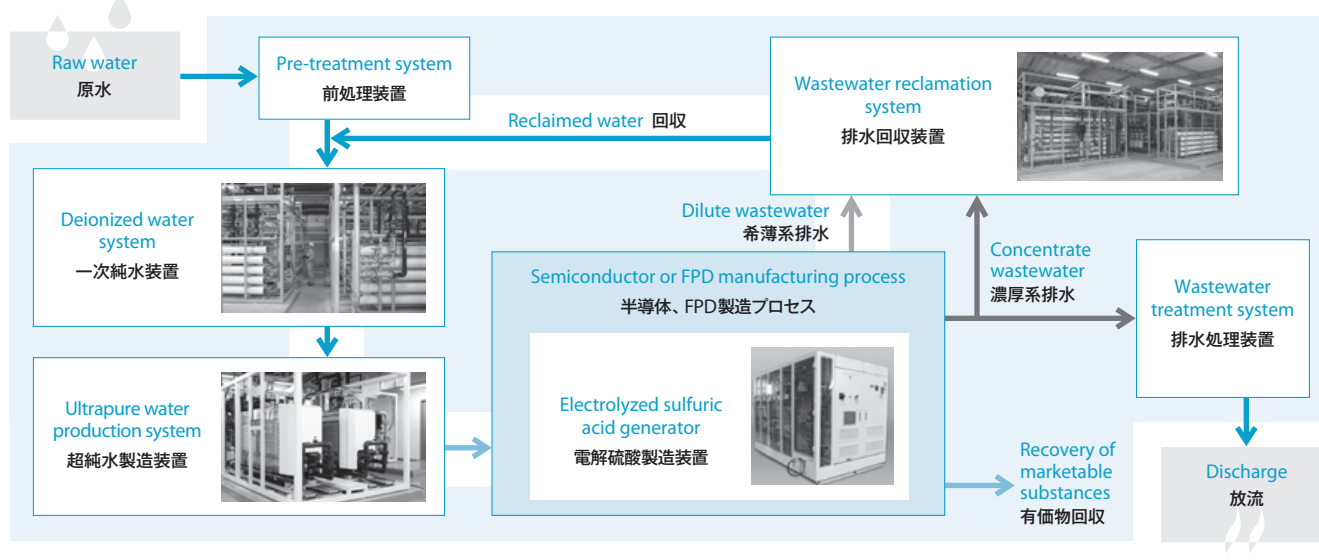
- 超純水製造装置 Ultrapure water production systems
- 排水回収装置 Wastewater reclamation systems
- 排水処理装置 Wastewater treatment systems
- 電解硫酸製造装置 Electrolyzed sulfuric acid generator
- 精密洗浄 Tool cleaning services
- メンテナンス・サービス Maintenance services
- 超純水供給事業 Ultrapure water supply business

超純水を利用して電子部品を製造する工程 Cleansing Process in Electronic Components Manufacturing

Ultrapure water and functional water is used in the cleansing process of manufacturing these electronic components.
これらの電子部品を製造する際の洗浄工程で超純水・機能水は使われています。



電子工場における標準的な水処理フロー Standard Water Treatment Flow in Electronics Factories



水処理装置事業

用水処理

■ 超純水製造装置

水中からイオンや微粒子、細菌などを除去し、半導体やFPDの製造に欠かせない理論純水に限りなく近い水をつくるシステムです。

■ 一般産業向け用水処理装置

クリタは、注射薬や目薬などの医薬用水、アルコール飲料や清涼飲料水などの飲料用水、電力や鉄鋼産業向けのボイラ用水など、さまざまな産業でそれぞれの用途に応じた水を製造する装置を提供しています。

排水処理

■ 排水処理装置

排水処理装置は、工場から排出されるさまざまな性状の産業排水を周囲の環境に影響を与えないように処理する装置です。

■ 排水回収装置

クリタは、排水の安全処理だけでなく、排水の再利用や廃棄物量の削減も考慮したシステムを提案しています。さらに、排水そのものや、排水中に含まれる有価物を再利用可能な状態に処理・回収することによって、省資源化とコストダウンに貢献します。

サービス事業

■ メンテナンス・サービス

クリタは、メンテナンス・サービスを通じて、お客様に納入した水処理設備・装置の性能低下やトラブルを未然に防止します。また、改造の提案などにより、水量・水質や生産性の改善といったお客様のニーズに答えています。

■ 超純水供給事業

クリタがお客様の工場内において水処理設備の建設から運転管理やメンテナンスまでを行い、お客様に供給する超純水に対して料金をいただく事業です。お客様にとっては、投資資金や運転管理の負担を軽減し、コア事業に集中できるメリットがあります。

■ 精密洗浄

半導体やFPDの製造装置の部品・治具に付着した汚れを、お客様に代わってクリタの工場で洗浄・除去する事業です。お客様の生産性の維持・向上に貢献します。

■ 土壌浄化

有害物質で汚染された土壌の調査・浄化を行います。「嫌気性バイオ法」など最新の浄化手法を導入し、お客様の土壌汚染リスクのヘッジを行っています。また、浄化した土地の有効利用や売却のサポートもしています。

■ 化学洗浄

主にコンビナートや発電所などの大型プラントを安全かつ効率的に稼働させるため、ボイラや熱交換器などを薬品や高圧水を使って洗浄する事業です。

Water Treatment Facilities

Water Treatment

Ultrapure water production systems

In these systems, ions, microscopic particles and bacteria are removed from the water to produce water that is as close as possible to theoretically pure H₂O—an essential ingredient in the production of semiconductors and flat-panel displays (FPDs).

Water treatment systems for general industrial use

Kurita supplies water treatment systems for a wide range of industrial uses, including the manufacture of pharmaceuticals such as injectable drugs and eye medicines, beverages such as alcoholic and soft drinks, and boiler water for use in the electric power and steel industries.

Wastewater Treatment

Wastewater treatment systems

Wastewater treatment systems act to detoxify the many forms of industrial wastewater discharged by plants to ensure that it does not negatively impact the surrounding environment.

Wastewater reclamation systems

Kurita's systems not only provide a safe means of treating wastewater, they are also designed to reuse wastewater and reduce waste products actually generated. Furthermore, the wastewater itself and the marketable substances found therein are treated and reclaimed to produce water of reusable quality, which contributes to the conservation of resources and cost reductions.

Service Business

Maintenance services

Kurita provides maintenance services to prevent performance from degrading and problems from arising in water treatment systems and facilities supplied to clients.

Kurita also proposes modifications to help clients' boost performance in terms of water quality and quantity and improve productivity.

Ultrapure water supply business

Kurita installs water treatment systems within clients' plants, handles the operation and maintenance of those systems, and charges clients for the supply of ultrapure water. Clients benefit because this service reduces the level of investment required, mitigates the burden of system operation, and allows them to focus on their core activities.

Tool cleaning services

At our own factories, we can clean and remove any deposits that adhere to tools and jigs used in the manufacture of semiconductors and flat-panel displays (FPDs). The provision of tool cleaning services helps customers to maintain and improve their productivity.

Soil remediation services

Kurita conducts pollution assessments and remediation of soil polluted by harmful substances. Using anaerobic bioremediation and other advanced decontamination methods, Kurita helps customers to hedge against the risk of soil pollution. Other services include support for effective use or sale of restored land.

Chemical cleaning services

Kurita also provides chemical cleaning services using chemicals and high-pressure water to clean boilers and heat exchangers, ensuring that large-scale plant facilities—found mostly in industrial complexes and electric power plants—continue to operate safely and efficiently.

連結貸借対照表

Consolidated Balance Sheets

(百万円/Millions of yen)

資産の部 ASSETS	2004	2005	2006	2007	2008	2009	2010	2011	2012	2013
流動資産 Current Assets	118,923	116,400	125,231	137,004	121,562	98,689	109,297	117,852	144,985	146,874
現金及び預金 Cash and deposits	35,512	30,679	30,107	37,761	10,316	26,061	16,363	35,073	28,902	43,039
受取手形 Notes receivable—trade	10,607	9,958	10,115	10,320	8,666	8,284	5,393	5,983	7,045	6,108
売掛金 Accounts receivable—trade	56,074	61,158	66,957	66,760	63,548	52,113	49,975	47,257	59,311	55,279
有価証券 Marketable securities	6,720	2,794	6,162	5,830	23,945	1,033	28,500	20,000	40,500	34,000
たな卸資産 Inventories	6,713	8,075	8,070	12,065	10,921	7,149	5,121	5,480	5,522	4,875
繰延税金資産 Deferred tax assets	2,070	2,038	2,170	2,713	2,912	2,635	2,463	2,312	2,294	1,956
その他 Other current assets	1,365	1,852	1,773	1,716	1,410	1,552	1,611	1,785	1,466	1,719
貸倒引当金 Allowance for doubtful accounts	(140)	(156)	(125)	(164)	(159)	(140)	(132)	(40)	(58)	(104)
固定資産 Fixed assets	64,697	76,028	87,542	98,133	109,935	146,717	142,323	135,446	126,156	116,705
有形固定資産 Property, Plant and Equipment	41,671	43,855	53,991	67,288	81,984	126,063	116,500	106,608	98,368	86,820
建物及び構築物(純額) Buildings and structures, net	14,969	15,072	19,040	19,218	22,879	40,220	36,541	32,252	29,090	24,370
機械装置及び運搬具(純額) Machinery, equipment and vehicles, net	9,325	10,285	16,633	21,631	37,893	50,942	51,742	48,917	44,882	36,304
土地 Land	14,346	14,483	13,745	14,064	13,965	13,895	13,981	14,072	13,962	13,984
リース資産(純額) Lease assets, net	—	—	—	—	—	7,254	7,051	6,680	6,374	6,258
建設仮勘定 Construction in progress	539	1,734	2,115	9,840	4,664	11,448	5,273	3,001	2,362	4,074
その他(純額) Other tangible fixed assets, net	2,490	2,279	2,457	2,534	2,580	2,301	1,909	1,683	1,696	1,828
無形固定資産 Intangible Assets	3,347	3,180	2,863	2,607	2,497	2,285	2,173	1,939	1,683	1,619
ソフトウェア Software	2,344	2,146	1,908	1,692	1,673	1,557	1,536	1,388	1,233	1,315
その他 Other intangible assets	1,002	1,034	955	914	823	728	637	551	450	304
投資その他の資産 Investments and Other Assets	19,678	28,993	30,687	28,237	25,454	18,368	23,649	26,897	26,103	28,265
投資有価証券 Investment securities	15,279	23,081	25,761	22,619	18,428	10,788	15,743	17,057	16,161	18,752
長期貸付金 Long-term loans receivable	86	72	110	93	41	68	137	36	31	28
繰延税金資産 Deferred tax assets	2,121	1,775	886	1,560	3,127	5,677	6,184	8,306	8,035	7,738
その他 Other investments	2,332	4,197	4,041	4,164	3,950	1,985	1,788	1,681	2,214	1,986
貸倒引当金 Allowance for doubtful accounts	(141)	(133)	(111)	(201)	(93)	(152)	(205)	(184)	(339)	(241)
資産合計 Total Assets	183,620	192,428	212,774	235,137	231,498	245,406	251,620	253,298	271,141	263,580

(百万円/Millions of yen)

負債の部 LIABILITIES	2004	2005	2006	2007	2008	2009	2010	2011	2012	2013
流動負債 Current Liabilities	42,954	44,465	54,877	65,496	49,080	47,935	38,592	34,771	42,358	35,415
支払手形 Notes payable—trade	1,371	1,521	1,638	2,433	1,990	1,820	1,198	1,402	1,701	1,451
買掛金 Accounts payable—trade	25,517	26,642	28,773	32,318	21,344	17,010	15,632	15,058	19,620	16,522
短期借入金 Short-term borrowings	48	85	320	333	102	0	67	1,128	956	543
リース債務 Lease obligations	—	—	—	—	—	420	453	478	506	583
未払法人税等 Income taxes payable	3,593	3,924	4,376	7,498	8,128	3,781	7,430	5,626	7,045	2,509
前受金 Advances received	1,373	942	2,055	4,920	3,584	2,766	1,955	1,057	945	1,409
賞与引当金 Accrued employees' bonuses	2,173	2,060	2,362	2,327	2,401	2,372	2,377	2,336	2,427	2,362
製品保証等引当金 Provision for product warranties	1,028	992	739	1,230	1,131	937	546	927	1,007	774
その他 Other current liabilities	7,846	8,297	14,612	14,433	10,396	18,825	8,930	6,754	8,146	9,257
固定負債 Long-term Liabilities	10,958	10,485	11,233	11,440	11,357	18,844	19,088	19,175	18,781	19,046
長期借入金 Long-term borrowings	349	270	180	96	0	—	—	—	42	0
リース債務 Lease obligations	—	—	—	—	—	7,183	6,925	6,535	6,191	6,020
再評価に係る繰延税金負債 Deferred tax liabilities on revaluation of land	—	—	1,526	1,526	1,519	1,519	1,509	1,509	1,303	1,303
退職給付引当金 Accrued employees' retirement benefits	9,149	8,689	8,261	8,392	8,358	8,644	9,465	9,936	10,335	10,835
役員退職慰労引当金 Accrued retirement benefits for directors and corporate auditors	658	704	488	696	709	738	449	440	168	165
その他 Other long-term liabilities	800	821	777	729	769	759	737	754	739	721
負債合計 Total Liabilities	53,912	54,951	66,111	76,937	60,437	66,779	57,680	53,946	61,139	54,462
純資産の部 NET ASSETS										
株主資本 Shareholders' Equity	128,138	135,348	142,434	153,519	167,924	179,821	192,738	200,191	211,776	205,826
資本金 Common stock	13,450	13,450	13,450	13,450	13,450	13,450	13,450	13,450	13,450	13,450
資本剰余金 Capital surplus	11,398	11,409	11,426	11,426	11,426	11,426	11,426	11,426	11,426	11,426
利益剰余金 Retained earnings	108,180	115,318	122,350	133,446	147,874	159,792	172,717	184,954	196,541	202,807
自己株式 Treasury stock	(4,890)	(4,830)	(4,793)	(4,803)	(4,827)	(4,847)	(4,855)	(9,640)	(9,642)	(21,859)
その他の包括利益累計額 Valuation and Translation Adjustments	538	1,018	2,932	3,252	1,478	(2,530)	(149)	(2,148)	(2,884)	2,045
その他有価証券評価差額金 Unrealized gains (losses) on available-for-sale securities	1,625	2,067	3,873	3,662	1,773	170	1,989	623	252	4,079
土地再評価差額金 Unrealized gains (losses) on revaluation of land	(257)	(257)	(740)	(740)	(750)	(750)	(764)	(764)	(564)	(564)
為替換算調整勘定 Foreign currency translation adjustments	(829)	(790)	(200)	330	455	(1,950)	(1,374)	(2,006)	(2,572)	(1,469)
少数株主持分 Minority Interests	1,031	1,110	1,295	1,427	1,658	1,335	1,350	1,308	1,110	1,246
純資産合計 Total Net Assets	129,708	137,477	146,662	158,200	171,061	178,626	193,939	199,351	210,002	209,118
負債純資産合計 Total Liabilities and Net Assets	183,620	192,428	212,774	235,137	231,498	245,406	251,620	253,298	271,141	263,580

(注) 2007年3月期における会計基準の変更に伴い2006年3月期以前の資本の部と少数株主持分は純資産の部に組み替えて表示しています。

Note: Shareholders' equity and minority interests before the year ended March 31, 2006 have been reclassified to NET ASSETS according to revisions to accounting standards adopted in the year ended March 31, 2007.

連結損益計算書

Consolidated Statements of Income

3月31日に終了した事業年度
For the years ended March 31

(百万円/Millions of yen)

	2004	2005	2006	2007	2008	2009	2010	2011	2012	2013
受注高 (参考データ) Orders	149,735	171,334	183,910	192,529	208,689	195,065	175,162	181,951	197,256	186,741
売上高 Net Sales	146,819	160,896	173,683	197,146	204,875	199,706	178,520	181,234	193,792	180,143
売上原価 Cost of Sales	101,433	112,077	122,630	137,819	138,549	135,874	117,221	118,573	127,905	121,047
売上総利益 Gross Profit	45,386	48,819	51,052	59,326	66,325	63,831	61,299	62,660	65,886	59,096
販売費及び一般管理費 Selling, General and Administrative Expenses	31,895	32,867	33,741	35,050	35,857	35,896	34,941	35,528	36,503	38,106
給与諸手当 Salaries and allowances	11,761	11,850	12,620	12,780	12,804	12,999	13,127	13,986	14,394	14,895
賞与引当金繰入額 Provision for employees' bonuses	1,320	1,496	1,320	1,242	1,648	1,561	1,492	1,356	1,378	1,368
退職給付費用 Retirement benefit expenses	290	894	734	1,153	825	861	1,415	1,032	987	1,079
旅費交通費 Travel expenses	2,323	2,416	2,517	2,577	2,642	2,542	2,379	2,468	2,633	2,675
研究開発費 R&D expenses	4,289	4,228	4,213	4,421	4,551	4,363	3,990	4,225	4,232	4,362
その他 Other expenses	11,910	11,981	12,334	12,925	13,384	13,567	12,535	12,460	12,877	13,726
営業利益 Operating Income	13,490	15,951	17,311	24,276	30,468	27,935	26,358	27,131	29,382	20,989
営業外収益 Non-operating Income	1,034	1,068	1,334	1,242	1,190	1,183	1,006	1,303	1,219	1,307
営業外費用 Non-operating Expenses	586	295	220	293	415	200	268	276	232	250
経常利益 Ordinary Income	13,938	16,725	18,425	25,226	31,243	28,917	27,096	28,158	30,369	22,046
特別利益 Extraordinary Gains	1,479	128	1,205	—	302	—	1,507	—	139	1,592
固定資産売却益 Gain on sale of properties	64	—	—	—	204	—	—	—	139	1,051
投資有価証券売却益 Gain on sale of investment securities	1,414	128	1,205	—	49	—	—	—	—	403
関係会社株式売却益 Gain on sale of shares of non-consolidated subsidiaries and affiliates	—	—	—	—	47	—	—	—	—	—
契約解除に伴う清算益 Gain on termination of contract	—	—	—	—	—	—	1,507	—	—	—
その他 Other extraordinary gains	—	—	—	—	—	—	—	—	—	137
特別損失 Extraordinary Losses	499	477	1,430	634	266	2,814	426	314	831	3,861
固定資産売却・除却損 Loss on sale and disposal of properties	—	477	429	145	162	100	253	—	—	—
減損損失 Impairment loss	—	—	846	—	—	—	36	—	173	1,108
投資有価証券評価損 Loss on valuation of investment securities	—	—	—	—	103	2,018	—	—	608	2,343
その他 Other extraordinary losses	499	—	155	488	—	695	136	314	49	410
税金等調整前当期純利益 Income before Income Taxes and Minority Interests	14,918	16,376	18,200	24,591	31,279	26,103	28,178	27,844	29,676	19,776
法人税等 Income Taxes	6,347	6,838	7,496	10,070	12,644	9,529	10,817	10,583	13,042	8,208
少数株主利益 Minority Interests	126	154	184	314	337	273	72	121	86	92
当期純利益 Net Income	8,444	9,383	10,519	14,207	18,297	16,299	17,288	17,138	16,548	11,476

連結包括利益計算書

Consolidated Statement of Comprehensive Income

3月31日に終了した事業年度
For the years ended March 31

(百万円/Millions of yen)

	2010	2011	2012	2013
少数株主損益調整前当期純利益 Income before Minority Interests	17,360	17,260	16,634	11,568
その他の包括利益 Other Comprehensive Income	2,434	(2,050)	(785)	5,027
その他有価証券評価差額金 Unrealized gains (losses) on available-for-sale securities	1,817	(1,364)	(370)	3,824
土地再評価差額金 Unrealized gains on revaluation of land	—	—	184	—
為替換算調整勘定 Foreign currency translation adjustments	574	(639)	(564)	1,069
持分法適用会社に対する持分相当額 Share of other comprehensive income of associates accounted for using equity method	41	(46)	(35)	133
包括利益 Comprehensive Income	19,795	15,209	15,848	16,595
(内訳) (Components)				
親会社株主に係る包括利益 Comprehensive income attributable to owners of the parent company	19,682	15,139	15,796	16,406
少数株主に係る包括利益 Comprehensive income attributable to minority interests	112	70	52	189

連結キャッシュ・フロー計算書

Consolidated Statements of Cash Flows

3月31日に終了した事業年度
For the years ended March 31

(百万円/Millions of yen)

	2005	2006	2007	2008	2009	2010	2011	2012	2013
営業活動によるキャッシュ・フロー Cash Flows from Operating Activities	8,297	13,856	27,070	20,380	33,658	43,644	29,796	28,282	27,276
税金等調整前当期純利益 Income before income taxes and minority interests	16,376	18,200	24,591	31,279	26,103	28,178	27,844	29,676	19,776
減価償却費 Depreciation and amortization	4,361	4,906	6,512	9,425	11,716	15,523	16,066	16,035	15,054
減損損失 Impairment loss	—	846	—	—	—	36	—	173	1,108
退職給付引当金の増減額 Increase (decrease) in accrued employees' retirement benefits	(463)	(447)	103	(42)	332	799	455	415	464
貸倒引当金の増減額 Increase (decrease) in allowance for doubtful accounts	5	(56)	119	(114)	48	41	(99)	176	(69)
受取利息及び受取配当金 Interest and dividend income	(356)	(452)	(566)	(652)	(573)	(331)	(424)	(495)	(501)
支払利息 Interest expense	38	41	50	45	36	26	34	88	78
その他営業外損益・特別損益 Other non-operating income and expenses and extraordinary gain and loss	(121)	(17)	395	(79)	558	(1,511)	(26)	(159)	45
投資有価証券売却・評価損益 Loss (gain) on sale and valuation of investment securities	(128)	(1,205)	—	—	2,032	(16)	7	608	1,939
有形固定資産売却・除却損益 Loss (gain) on sale and disposal of property, plant and equipment	472	411	141	(42)	79	245	18	(108)	(1,000)
売上債権の増減額 Decrease (increase) in trade receivables	(4,063)	(5,259)	708	4,987	11,430	4,351	2,098	(13,545)	5,686
たな卸資産の増減額 Decrease (increase) in inventories	(1,375)	156	(3,945)	1,073	3,086	2,194	(461)	(135)	808
仕入債務の増減額 Increase (decrease) in trade payables	848	2,314	2,192	(11,203)	(4,110)	(1,936)	(573)	5,448	(4,005)
前受金の増減額 Increase (decrease) in advances received	(431)	1,077	2,846	(1,338)	(651)	(878)	(884)	(107)	408
役員賞与の支払額 Payments of bonuses to directors and corporate auditors	(138)	(180)	—	(14)	(12)	0	0	(5)	—
その他 Others	(699)	(237)	1,524	(1,365)	(1,702)	862	(1,564)	839	(385)
小計 Subtotal	14,323	20,096	34,673	31,957	48,374	47,586	42,490	38,907	39,409
利息及び配当金の受取額 Interest and dividends received	424	589	649	747	1,094	685	703	693	730
その他の収入 Other income received	322	374	360	411	312	4,025	490	281	474
利息の支払額 Interest paid	(36)	(43)	(45)	(45)	(32)	(38)	(33)	(89)	(73)
その他の支出 Other expenses	(257)	(179)	(536)	(215)	(841)	(404)	(482)	(163)	(113)
法人税等の支払額 Income taxes paid	(6,479)	(6,981)	(8,032)	(12,475)	(15,249)	(8,209)	(13,371)	(11,346)	(13,152)
投資活動によるキャッシュ・フロー Cash Flows from Investing Activities	(10,669)	(12,318)	(16,453)	(23,156)	(32,922)	(44,350)	(30,169)	(13,507)	4,268
定期預金等の純増減 Net decrease (increase) in time deposits	(1,923)	9	79	35	1,230	770	(23,987)	6,608	7,895
有価証券の取得・売却及び償還による収支 Net decrease (increase) in marketable securities	4,969	(567)	3,719	3,244	3,399	(23,200)	4,000	(12,000)	(2,000)
有形固定資産の取得・売却による収支 Purchase of property, plant and equipment, net	(5,804)	(10,145)	(18,803)	(25,751)	(38,244)	(19,222)	(5,983)	(7,197)	(1,692)
投資有価証券の取得・売却及び償還による収支 Net decrease (increase) in investment securities	(7,550)	(1,128)	(710)	(74)	(38)	(2,038)	(3,759)	(9)	606
その他の支出 Other payments	(829)	(986)	(786)	(1,040)	(859)	(1,176)	(734)	(1,184)	(755)
その他の収入 Other cash inflows	468	500	205	500	1,588	515	295	276	213
財務活動によるキャッシュ・フロー Cash Flows from Financing Activities	(2,422)	(2,516)	(3,458)	(4,365)	(4,713)	(4,859)	(9,032)	(5,607)	(18,561)
短期借入金の純増減 Net increase (decrease) in short-term borrowings	(60)	220	(81)	(235)	(0)	67	1,183	(166)	(494)
長期借入金の純増減 Net increase (decrease) in long-term borrowings	(125)	(84)	(192)	(139)	(92)	—	—	46	(30)
ファイナンス・リース債務の返済による支出 Repayments of finance lease obligations	—	—	—	—	(131)	(451)	(480)	(507)	(579)
自己株式の取得・売却による収支 Purchase of treasury stock, net	(10)	(11)	(10)	(24)	(19)	(8)	(4,784)	(2)	(12,216)
配当金の支払額 Cash dividends paid	(2,185)	(2,572)	(3,086)	(3,857)	(4,370)	(4,369)	(4,886)	(4,936)	(5,192)
少数株主への配当金の支払額 Dividend payments to minority shareholders of subsidiaries	(42)	(106)	(88)	(108)	(98)	(96)	(64)	(41)	(49)
少数株主からの払込による収入 Proceeds from stock issuance to minority shareholders of subsidiaries	—	38	—	—	—	—	—	—	—
現金及び現金同等物に係る換算差額 Effect of Exchange Rate Changes on Cash and Cash Equivalents	22	173	280	(18)	(1,119)	832	(397)	(176)	503
現金及び現金同等物の増減額 Increase (Decrease) in Cash and Cash Equivalents	(4,772)	(804)	7,438	(7,160)	(5,097)	(4,732)	(9,802)	8,991	13,487
現金及び現金同等物の期首残高 Cash and Cash Equivalents at Beginning of Year	35,137	30,365	29,871	37,442	30,360	25,262	20,590	10,834	19,825
新規連結に伴う現金及び現金同等物の増加額 Cash and Cash Equivalents of Newly Consolidated Subsidiaries	—	310	132	78	—	60	46	—	—
現金及び現金同等物の期末残高 Cash and Cash Equivalents at End of Year	30,365	29,871	37,442	30,360	25,262	20,590	10,834	19,825	33,313

単体貸借対照表

Non-consolidated Balance Sheets

3月31日現在
As of March 31

(百万円/Millions of yen)

	2004	2005	2006	2007	2008	2009	2010	2011	2012	2013
流動資産										
Current Assets	103,061	97,053	100,714	106,382	89,585	71,742	84,295	91,141	116,270	116,774
固定資産										
Fixed Assets	62,194	72,301	83,575	94,149	104,716	141,214	137,914	131,209	122,459	113,370
有形固定資産										
Property, Plant and Equipment, Net	33,902	35,531	45,247	58,214	72,669	117,354	107,614	98,376	90,558	79,137
無形固定資産										
Intangible Assets	2,593	2,327	2,051	1,805	1,740	1,636	1,615	1,486	1,360	1,359
投資その他の資産										
Investments and Other Assets	25,698	34,442	36,276	34,129	30,305	22,223	28,684	31,346	30,540	32,874
資産合計										
Total Assets	165,256	169,355	184,290	200,531	194,301	212,956	222,209	222,350	238,729	230,145
流動負債										
Current Liabilities	39,567	38,390	46,320	54,592	38,878	40,196	34,085	29,241	35,320	29,357
固定負債										
Long-term Liabilities	8,702	8,373	9,439	9,707	9,270	16,343	16,278	16,083	15,422	15,452
負債合計										
Total Liabilities	48,269	46,764	55,760	64,299	48,149	56,540	50,363	45,325	50,742	44,810
純資産合計										
Total Net Assets	116,987	122,590	128,529	136,231	146,152	156,416	171,846	177,025	187,987	185,334
負債・純資産合計										
Total Liabilities and Net Assets	165,256	169,355	184,290	200,531	194,301	212,956	222,209	222,350	238,729	230,145

単体損益計算書

Non-consolidated Statements of Income

3月31日に終了した事業年度
For the years ended March 31

(百万円/Millions of yen)

	2004	2005	2006	2007	2008	2009	2010	2011	2012	2013
受注高(参考データ)										
Orders Received	115,215	127,395	132,154	127,358	140,970	131,932	120,788	124,166	135,586	127,128
水処理薬品部門										
Water Treatment Chemicals	40,017	42,268	42,608	42,648	43,195	42,837	38,516	39,011	38,625	37,829
水処理装置部門										
Water Treatment Facilities	75,198	85,127	89,546	84,710	97,775	89,095	82,271	85,155	96,960	89,298
売上高										
Net Sales	112,206	119,175	123,403	134,759	139,281	134,844	121,058	123,075	134,907	120,557
水処理薬品部門										
Water Treatment Chemicals	39,772	40,842	43,285	42,734	43,041	42,931	38,782	39,090	38,349	37,459
水処理装置部門										
Water Treatment Facilities	72,434	78,333	80,118	92,025	96,240	91,913	82,276	83,985	96,558	83,097
売上原価										
Cost of Sales	79,761	85,251	90,191	96,545	96,010	92,826	79,072	80,631	90,319	82,143
売上総利益										
Gross Profit	32,444	33,924	33,212	38,214	43,270	42,017	41,985	42,444	44,588	38,413
販売費及び一般管理費										
Selling, General and Administrative Expenses ..	23,390	23,904	23,255	22,968	22,786	22,529	22,101	21,745	22,282	23,449
営業利益										
Operating Income	9,053	10,020	9,956	15,246	20,484	19,488	19,884	20,699	22,306	14,964
営業外収益										
Non-operating Income	1,925	2,452	3,113	3,488	4,066	6,627	6,492	5,173	5,757	5,193
営業外費用										
Non-operating Expenses	475	280	159	218	305	285	608	771	670	672
経常利益										
Ordinary Income	10,503	12,193	12,910	18,515	24,245	25,830	25,769	25,100	27,393	19,486
特別利益										
Extraordinary Gain	1,513	252	1,205	—	283	270	1,507	—	—	1,580
特別損失										
Extraordinary Loss	499	443	1,348	695	256	2,456	250	274	822	3,847
税引前当期純利益										
Income before Income Taxes	11,517	12,002	12,767	17,820	24,272	23,644	27,026	24,826	26,570	17,218
当期純利益										
Net Income	6,768	7,369	7,995	10,996	15,656	16,241	18,005	16,202	16,088	10,942

株式情報

Stock Information

上場証券取引所	東京証券取引所市場第1部 大阪証券取引所市場第1部	Stock Exchange Listings	First Section of the Tokyo Stock Exchange First Section of the Osaka Securities Exchange
株主名簿管理人	三井住友信託銀行株式会社	Shareholder Registry Administrator	Sumitomo Mitsui Trust Bank, Ltd.

	2007	2008	2009	2010	2011	2012	2013
発行済株式総数(千株) Total Number of Shares Outstanding (Thousands of shares)	132,800	132,800	132,800	132,800	132,800	132,800	132,800
株価(円) Common Stock Price (Yen)							
最高 High	2,875	4,110	4,370	3,320	2,778	2,500	2,161
最低 Low	1,895	2,810	1,577	1,895	1,800	1,910	1,596
時価総額(十億円) Market Capitalization (Billions of yen)	378.5	487.4	251.4	351.3	326.6	269.3	273.6
株主数(名) Number of Shareholders	18,440	22,802	36,445	35,435	36,089	38,108	37,824

(注) 株価は各事業年度の最高値と安値を記載しています。時価総額は期末株価を用いて算出しています。

Note: "Common Stock Price" indicates high and low prices on the Tokyo Stock Exchange during each fiscal year. Market capitalization is calculated using the Company's share price at the end of each fiscal year.

大株主(2013年3月31日現在)

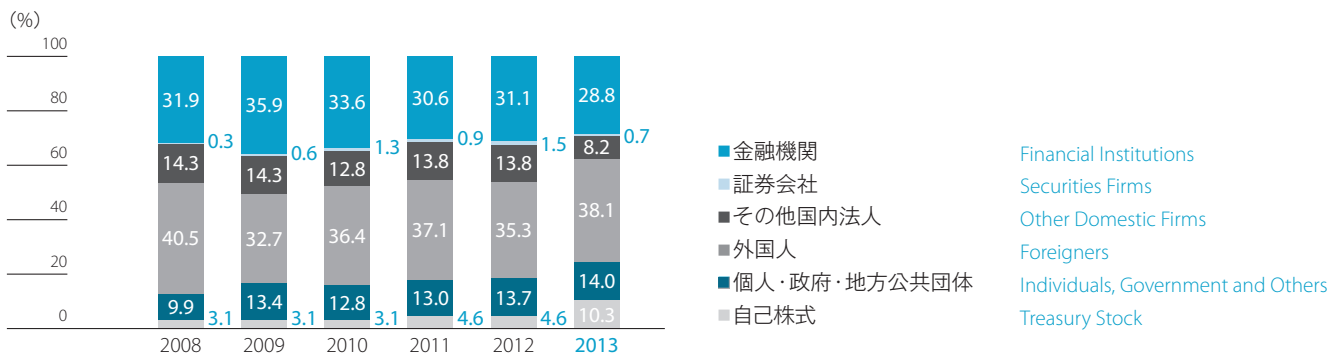
株主名	持株数 (株)	所有比率 (%)
栗田工業株式会社	13,635,467	10.26
日本生命保険相互会社	6,644,283	5.00
日本トラスティ・サービス信託銀行株式会社 (信託口)	5,374,400	4.04
ノーザントラストカンパニー(エイブイエフシー) サブアカウント アメリカンクライアント	4,201,600	3.16
全国共済農業協同組合連合会	3,380,300	2.54
RBC IST LONDON-LENDING ACCOUNT	2,885,830	2.17
ザ チェース マンハッタンバンク エヌエイ ロンドン エス エル オムニバス アカウント	2,743,248	2.06
東京海上日動火災保険株式会社	2,586,926	1.94
日本マスタートラスト信託銀行株式会社 (信託口)	2,360,200	1.77
ピクテアンドシーヨーロッパエスエー	2,273,800	1.71

Main Shareholders (As of March 31, 2013)

株主名	Shareholdings (Number of shares)	Percentage of total shares issued (%)
Kurita Water Industries Ltd.	13,635,467	10.26
Nippon Life Insurance Company	6,644,283	5.00
Japan Trustee Services Bank, Ltd. (Trust Account)	5,374,400	4.04
Northern Trust Co. (AVFC) Sub A/C American Clients	4,201,600	3.16
National Mutual Insurance Federation of Agricultural Cooperatives	3,380,300	2.54
RBC IST LONDON-LENDING ACCOUNT	2,885,830	2.17
The Chase Manhattan Bank, N.A. London S.L. Omnibus Account	2,743,248	2.06
Tokio Marine & Nichido Fire Insurance Co., Ltd.	2,586,926	1.94
The Master Trust Bank of Japan, Ltd. (Trust Account)	2,360,200	1.77
Pictet and Cie (Europe) S.A.	2,273,800	1.71

所有者別株式分布

Distribution of Shareholders



クリタグループの沿革 Group History

1940▶



1949 水処理薬品事業へ進出
海軍出身である創業者が、海軍の汽缶技術を活用した水処理薬品事業（ボイラ薬品）により創業。

First steps taken in the water treatment chemicals business
Utilizing navy boiler technology, the company's founder (who had previously served in the navy) began a water treatment chemicals business (boiler water treatment chemicals).

1950▶



1951 水処理装置事業へ進出
ボイラ給水の前処理をするための純水装置の販売を契機に、水処理装置分野へ進出。薬品・装置による総合的な水処理事業へと発展。

Entry into the water treatment facilities business
Capitalizing on sales of deionizers for the pretreatment of boiler water supplies, the Company moves into the water treatment facilities business.

1953 化学洗浄事業を展開
薬品技術を適用し、ボイラ内部を清浄化する化学洗浄部門を新たに設置。

Start-up of chemical cleaning services
New expansion into chemical cleaning services, where boiler interiors are cleaned using chemical technology.

1958 メンテナンス・サービスを展開
水処理装置の安定運転およびアフターサービスの拡充を図るため、メンテナンス・サービスの専門組織を設置。

Expansion of maintenance services
An organization specializing in maintenance services is established with a view to expanding after-sales services and maintenance operations for water treatment facilities.

1960▶



1965 プロセス薬品へ事業拡大
大量に水を使用する紙パルプ・石油・鉄鋼分野において、生産性を向上させる薬品を開発し、水処理分野から生産プロセスへと事業領域を拡大。

Expansion into process treatment chemicals
Develops chemicals that increase productivity in the pulp and paper, petrochemical and steel industries, where large volumes of water are used, as the Company broadens the scope of its business from water treatment chemicals to production process treatment chemicals.

1970▶



1973 電子産業分野へ参入
半導体製造プロセスの微細化により、さらなる高純度の水が求められるなか、超純水製造技術を開発。

Entry into the electronics industry
As water of a higher degree of purity is demanded with increasing miniaturization in semiconductor manufacturing processes, ultrapure water production technology is developed.

1959 化学洗浄部門を分離し、(株)鈴木商会(現栗田エンジニアリング(株))を設立。
K.K. Suzuki Shokai established as a chemical cleaning company (now Kurita Engineering Co., Ltd.).

1951 汽缶給水研究所を設立。
Boiler Water Supply Laboratory established.

1962 東京証券取引所・大阪証券取引所第1部市場に上場。
Listed stock on the First Section of the Tokyo Stock Exchange and the Osaka Securities Exchange.

1961 東京証券取引所・大阪証券取引所第2部市場に上場。
Listed stock on the Second Section of the Tokyo Stock Exchange and the Osaka Securities Exchange.

1961 水処理装置・施設のメンテナンス・サービス会社として、関西栗田整備(株)(栗田テクニカルサービス(株)の前身)を設立。
Kansai Kurita Seibi K.K. established as a maintenance company for water treatment facilities (predecessor of Kurita Technical Service Co., Ltd.).

1978 東南アジアにおける水処理薬品・水処理装置事業の拠点となるクリタ(シンガポール)Pte. Ltd.を設立。

Kurita (Singapore) Pte. Ltd. established as Kurita's water treatment chemicals and water treatment facilities business base in Southeast Asia.

1975 ブラジルに水処理薬品の製造・販売を行うクリタ・ド・ブラジルLTDA.を設立。
Kurita do Brasil LTDA. established to manufacture and sell water treatment chemicals in Brazil.

1975 水処理施設・装置の運転管理会社として栗田水処理管理(株)(現(株)クリタス)を設立。
Kurita Operation and Maintenance Services, Ltd. established as a water treatment facilities operation and maintenance company (now Kuritaz Co., Ltd.).

事業展開

Achievements and Development

1989 欧州における水処理薬品の製造・販売拠点としてクリタ・ヨーロッパGmbHをドイツに設立。

Kurita Europe GmbH established in Germany as Kurita's base in Europe for water treatment chemical production and sales.

1989 タイに水処理薬品の製造・販売を行うゴシュー・ケミカル社(現クリタ-GKケミカル Co., Ltd.)を設立。

Goshu Chemical Co., Ltd. established to conduct water treatment chemical manufacturing and sales in Thailand (now Kurita-GK Chemical Co., Ltd.).

1987 台湾に水処理薬品の製造・販売を行うクリタ(台湾)Co., Ltd.を設立。

Kurita (Taiwan) Co., Ltd. established to conduct water treatment chemical manufacturing and sales in Taiwan.

1986 インドネシアに水処理薬品の製造・販売を行うP.T.クリタ・インドネシアを設立。

P.T. Kurita Indonesia established to carry out the production and sale of water treatment chemicals in Indonesia.

1998 韓国において水処理装置の生産・販売およびメンテナンス・サービスを行う韓水テクニカルサービス Ltd.に資本参加。

Acquires an equity stake in Hansu Technical Service Ltd., which is involved in the production, sale and maintenance of water treatment facilities in Korea.

1997 栗田工業が、メンテナンス・サービス事業を行う栗田テクニカルサービス(株)を合併。

Kurita Water Industries Ltd. merges with maintenance company Kurita Technical Service Co., Ltd.

1996 アメリカに水処理装置の販売およびメンテナンス・サービスを行うクリタ・アメリカ Inc.を設立。

Kurita America, Inc. established in the United States to conduct water treatment facilities sales and maintenance.

1995 中国における水処理薬品の製造・販売拠点として栗田工業(大連)有限公司を設立。

Kurita Water Industries (Dalian) Co., Ltd. established as Kurita's base in China for water treatment chemical production and sales.

2003 グループの精密洗浄事業を統合し、クリテックサービス(株)を設立。

Integration of tool cleaning business units from Group companies and establishment of Kuritec Service Co. Ltd.

2003 分析部門を分離独立し、クリタ分析センター(株)を設立。

Analysis division split off to establish Kurita Analysis Service Co., Ltd.

2001 中国における水処理装置の輸入・販売およびメンテナンス・サービスの拠点として栗田超純水設備(上海)有限公司を設立。

Kuritec (Shanghai) Co., Ltd. established as Kurita's base in China for import, sales and maintenance services of water treatment facilities.

2001 土壌浄化に関わる総合コンサルティング会社であるランドソリューション(株)を設立。

Land Solution Inc. established as a consulting company dealing in soil remediation.

2009 水処理薬品の製造新会社として、クリタ・ケミカル製造(株)を設立。

Kurita Chemical Manufacturing Ltd. established as a new subsidiary to manufacture water treatment chemicals.

2005 開発拠点を統合し、クリタ開発センターを開発。

Kurita Global Technology Center established through the integration of research and development facilities.

2004 中国における水処理装置の生産・販売拠点として栗田工業(蘇州)水処理有限公司を設立。

Kurita Water Industries (Suzhou) Ltd. established as a water treatment facilities production and sales base in China.



1980▶

1990▶

2000▶

1986 精密洗浄事業を展開

電子産業分野で確立した販売網や化学洗浄で培った技術を活かして、半導体製造装置に使われる部品・治具などを洗浄する事業に参入。

Deployment of tool cleaning services

Sales channels established for the electronics business and chemical cleaning technology developed to date are used for the Company's entry into cleaning services for tools and jigs used in semiconductor manufacturing devices.

1991 土壌浄化事業を開始

土壌汚染が大きな社会問題となり、水処理で培った技術を活かし、土壌浄化事業を開始。

Launch of soil remediation services

Soil pollution was increasingly becoming a major social problem, and as a result, the Company commenced soil remediation service operations based on water treatment technology developed to date.

2001 土壌浄化に関わる総合コンサルティングを開始

土壌浄化の実績を活かし、汚染リスクのヘッジや浄化後の土地の円滑な売却へとつながるスキームを提供する事業を開始。

Start of consulting services for hedging soil pollution risks

Start of business involving the hedging of pollution risks and schemes to facilitate the smooth liquidation of land that has been restored to a safe condition based on soil remediation successes to date.

2002 超純水供給事業を開始

お客様に代わりクリタが設備を所有し、運転管理を行い、超純水を供給するというアウトソーシングビジネスを開始。薬品、装置、メンテナンス・サービスの各事業で培った技術・製品・サービスを融合したビジネスモデルを構築。

Launch of ultrapure water supply business

Launch of outsourcing business in which Kurita owns, operates and manages facilities for customers and supplies them with ultrapure water. A business model is developed that represents a fusion of technology, products and services developed to date across the chemicals, facilities and maintenance arms of the business.



栗田工業株式会社

〒164-0001 東京都中野区中野四丁目10番1号

URL: <http://www.kurita.co.jp/>

Kurita Water Industries Ltd.

10-1, Nakano 4-chome, Nakano-ku, Tokyo 164-0001, Japan

URL: <http://www.kurita.co.jp/english>



Printed in Japan